

## Pesquisa de Demanda Nova Petrópolis

329

Visto em

196

Total de respostas

90

Concluído

45.92%

Taxa de conclusão

106

Desistências

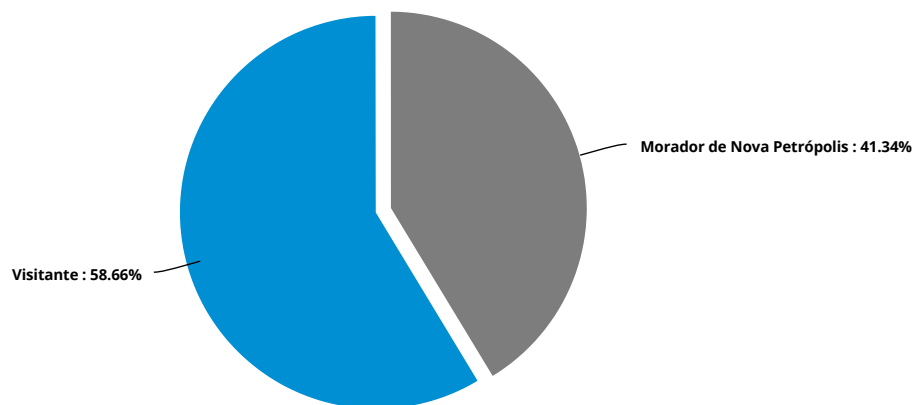
4 min

Tempo médio



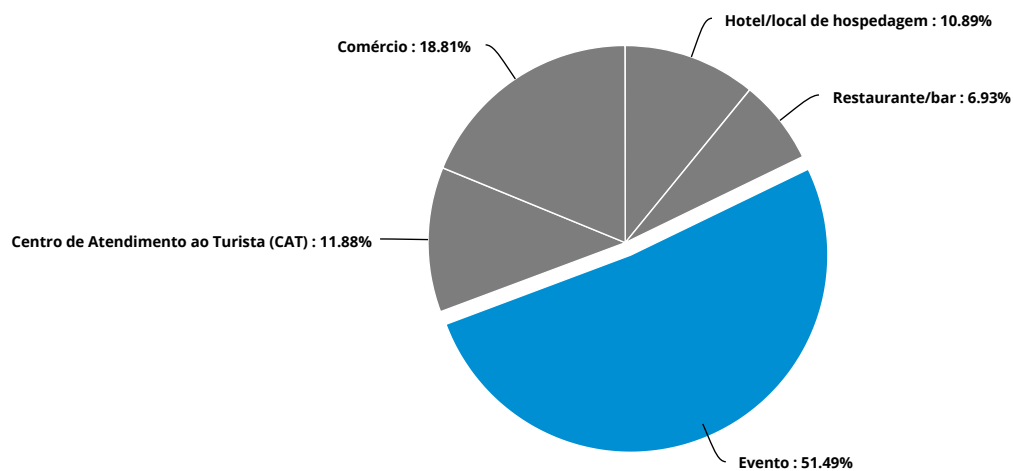
Países	Respostas
BR	98.47%
UY	1.53%
Total	100.00%

Você é:



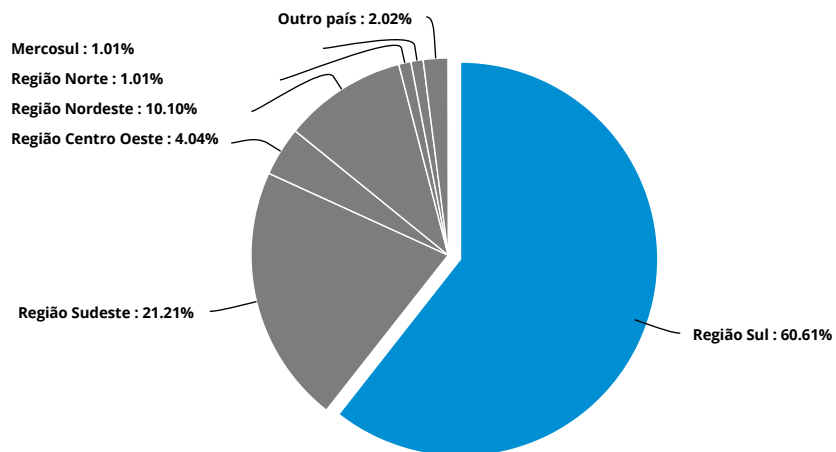
Resposta	Contagem	Porcentagem	20%	40%	60%	80%	100%
Morador de Nova Petrópolis	74	41.34%					
Visitante	105	58.66%					
<b>Total</b>	<b>179</b>	<b>100 %</b>					

Em que local você está respondendo a esta pesquisa?



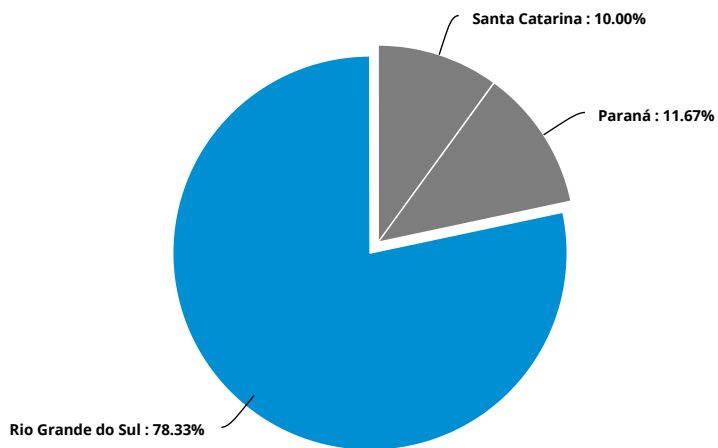
Resposta	Contagem	Porcentagem	20%	40%	60%	80%	100%
Hotel/local de hospedagem	11	10.89%					
Restaurante/bar	7	6.93%					
Evento	52	51.49%					
Centro de Atendimento ao Turista (CAT)	12	11.88%					
Comércio	19	18.81%					
<b>Total</b>	<b>101</b>	<b>100 %</b>					

Identi que sua região ou se é residente em outro país; \*



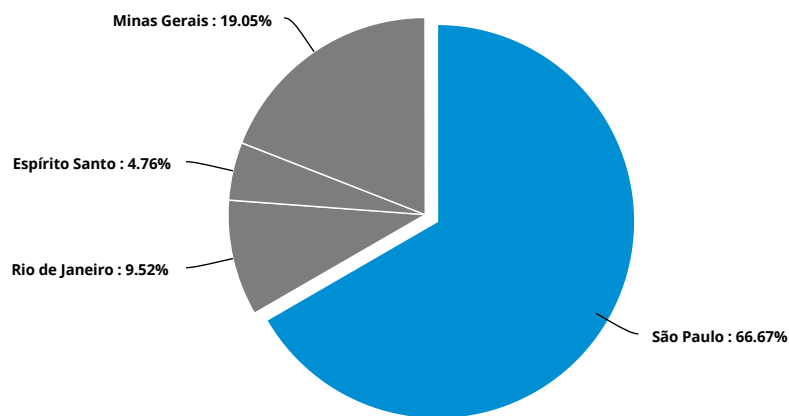
Resposta	Contagem	Porcentagem	20%	40%	60%	80%	100%
Região Sul	60	60.61%	<div style="width: 60.61%;"></div>				
Região Sudeste	21	21.21%	<div style="width: 21.21%;"></div>				
Região Centro Oeste	4	4.04%	<div style="width: 4.04%;"></div>				
Região Nordeste	10	10.1%	<div style="width: 10.1%;"></div>				
Região Norte	1	1.01%	<div style="width: 1.01%;"></div>				
Mercosul	1	1.01%	<div style="width: 1.01%;"></div>				
Outro país	2	2.02%	<div style="width: 2.02%;"></div>				
<b>Total</b>	<b>99</b>	<b>100 %</b>					

## Estado de Origem



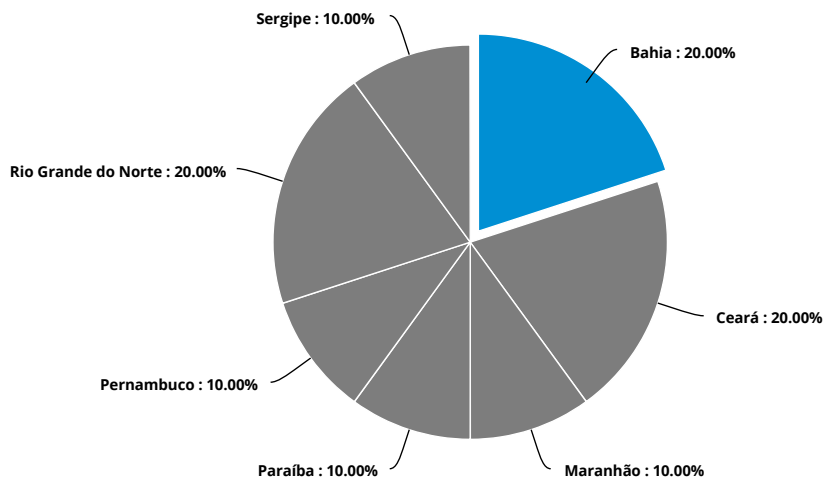
Resposta	Contagem	Porcentagem	20%	40%	60%	80%	100%
Santa Catarina	6	10%					
Paraná	7	11.67%					
Rio Grande do Sul	47	78.33%					
<b>Total</b>	<b>60</b>	<b>100 %</b>					

## Estado de Origem

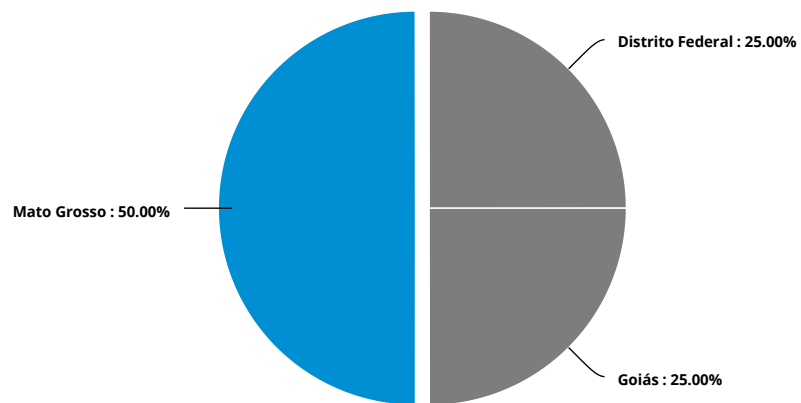


Resposta	Contagem	Porcentagem	20%	40%	60%	80%	100%
São Paulo	14	66.67%					
Rio de Janeiro	2	9.52%					
Espírito Santo	1	4.76%					
Minas Gerais	4	19.05%					
<b>Total</b>	<b>21</b>	<b>100 %</b>					

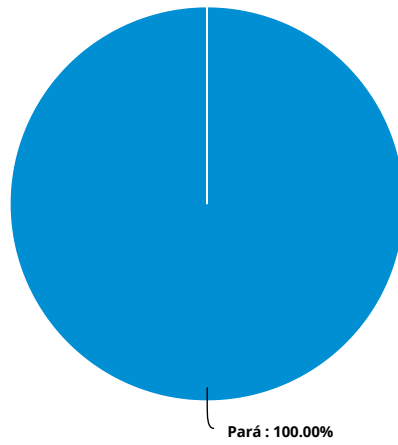
## Estado de origem



Resposta	Contagem	Porcentagem	20%	40%	60%	80%	100%
Alagoas	0	0%					
Bahia	2	20%	<div style="width: 20%;"></div>				
Ceará	2	20%	<div style="width: 20%;"></div>				
Maranhão	1	10%	<div style="width: 10%;"></div>				
Paraíba	1	10%	<div style="width: 10%;"></div>				
Pernambuco	1	10%	<div style="width: 10%;"></div>				
Piauí	0	0%					
Rio Grande do Norte	2	20%	<div style="width: 20%;"></div>				
Sergipe	1	10%	<div style="width: 10%;"></div>				
<b>Total</b>	<b>10</b>	<b>100 %</b>					

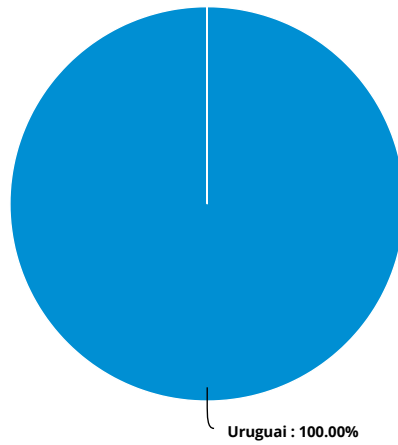


Resposta	Contagem	Porcentagem	20%	40%	60%	80%	100%
Distrito Federal	1	25%	<div style="width: 25%; background-color: #666; height: 10px;"></div>				
Goiás	1	25%	<div style="width: 25%; background-color: #666; height: 10px;"></div>				
Mato Grosso	2	50%	<div style="width: 50%; background-color: #007bff; height: 10px;"></div>				
Mato Grosso do Sul	0	0%	<div style="width: 0%; background-color: #666; height: 10px;"></div>				
<b>Total</b>	<b>4</b>	<b>100 %</b>					



Resposta	Contagem	Percentagem	20%	40%	60%	80%	100%
Amazonas	0	0%					
Acre	0	0%					
Tocantins	0	0%					
Rondônia	0	0%					
Roraima	0	0%					
Amapá	0	0%					
Pará	1	100% ██████████					
<b>Total</b>	<b>1</b>	<b>100 %</b>					

## País de origem



Resposta	Contagem	Percentagem	20%	40%	60%	80%	100%
Argentina	0	0%					
Uruguai	1	100%					
Paraguai	0	0%					
<b>Total</b>	<b>1</b>	<b>100 %</b>					

## Qual?

09/21/202286965073Argentina

09/21/202286964716Argentina



## Qual cidade?

12/02/2022 93044512 Belo Horizonte

11/26/2022 92563805Unai

11/25/2022 92512260 Rio de Janeiro

11/20/2022 92149008 Porto alegre

10/11/2022 88297682 Goiânia

09/26/2022 87274817 Marialva

09/22/2022 87034702 Balneário Arroio do Silva

09/18/2022 86640069Maldonado

09/11/2022 85093918 Venâncio Aires

09/11/2022 85085860Dois Irmãos

09/02/202283475702 Gramado

09/01/202283355778 São Luis

08/21/202282500999Três Coroas

08/20/202282468689Sapiranga

08/13/202281943251 Balneário Camboriú

08/13/202281928923 Tupanciretã

08/06/202281384807 Porto Alegre

07/30/202280832950Rio de Janeiro

07/29/2022 80800283Picada café

07/28/2022 80679305 Santa Maria

07/26/2022 80413984 Caxias do Sul

07/26/2022 80387682Nova Petrópolis, porém não colocaram meu bairro

07/25/2022 80292295 Taubaté

07/25/2022 80267790 Porto Alegre

07/24/2022 80183419 Santa Maria

07/23/2022 80157407 Nascido em Bagé Residente de Santa Vitória do Palmar

07/23/2022 80150756 Porto Alegre

07/22/2022 80130085Recife

07/22/2022 80125081 Santa Maria de jetiba

07/22/2022 80119021 Campina das Missões

07/22/2022 80114978 Lajeado

07/22/2022 80097538Porto Alegre

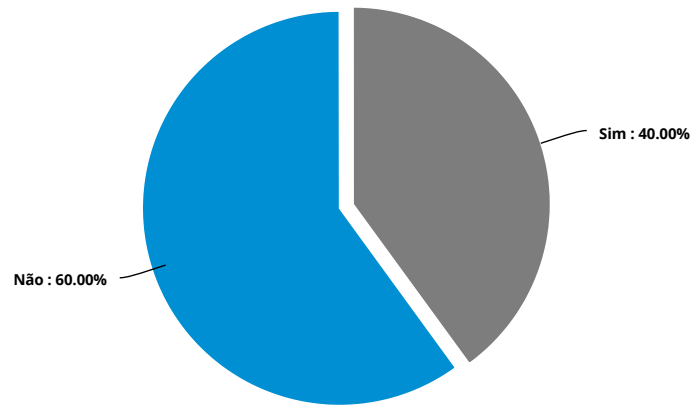
07/20/2022 79933496 Joinville

07/20/2022 79930377 Laguna

07/20/2022	79924946	Santa Cecília do Sul
07/19/2022	79880913	Nova Mutum
07/19/2022	79861897	Belem
07/19/2022	79853303	Campinas
07/19/2022	79846675	Porto Alegre
07/19/2022	79841605	Pelotas
07/18/2022	79777333	Hrthc
07/18/2022	79770151	Caxias do Sul
07/18/2022	79769615	Porto Alegre
07/18/2022	79763225	João pessoa
07/18/2022	79759467	Ouro Preto
07/18/2022	79757114	Pernanbuco
07/18/2022	79754992	Florianópolis
07/17/2022	79702719	.
07/17/2022	79701072	Três coroas
07/17/2022	79696088	Jundiáí SP
07/16/2022	79667665	Valinhos - SP
07/16/2022	79665228	Santo André
07/16/2022	79663305	Igrejinha
07/16/2022	79662523	Porto Alegre
07/15/2022	79639689	Jundiáí
07/15/2022	79638302	São Paulo
07/15/2022	79624885	Caxias do sul
07/13/2022	79479268	Fortaleza
07/10/2022	79280243	Porto alegre
07/10/2022	79278116	Sorocaba
07/10/2022	79273630	Tres Coroas
07/10/2022	79271207	Iporã
07/10/2022	79270648	Canela
07/10/2022	79267257	Nova Petrópolis
07/10/2022	79266825	Caxias do Sul
07/10/2022	79266765	Bento Gonçalves
07/10/2022	79263244	Florianópolis
07/09/2022	79247691	Porto Alegre
07/09/2022	79247510	Ipatinga
07/09/2022	79247443	Ipatinga

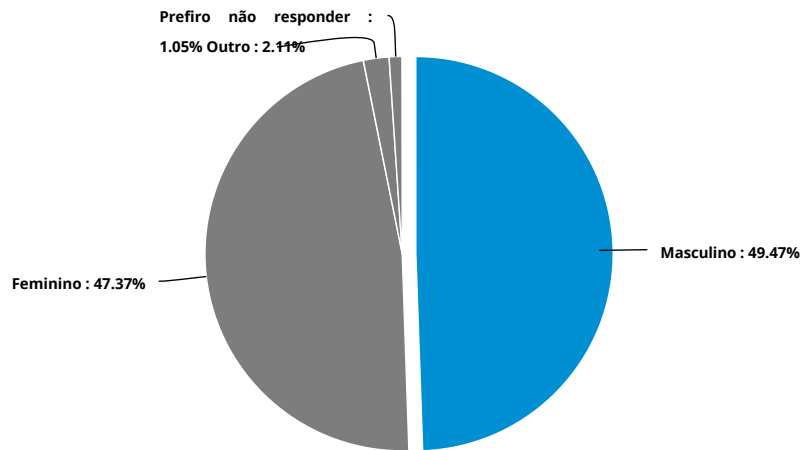
07/09/2022	79246391	Capao da canoa
07/09/2022	79246035	Porto Alegre
07/09/2022	79245205	Gramado
07/09/2022	79244650	56
07/09/2022	79244620	Caxias do Sul
07/09/2022	79244425	Poa
07/09/2022	79243200	Morretes
07/09/2022	79240281	Curitiba
07/08/2022	79209068	Mogi das Cruzes
07/08/2022	79208580	Lagoa dos Três cantos
07/08/2022	79191403	Bady Bassitt-SP
07/07/2022	79156474	São José do Norte
07/07/2022	79155579	Salvador
07/07/2022	79149106	Bauru
07/07/2022	79140850	Curitiba
07/07/2022	79131181	Brasília
07/07/2022	79113756	Picada Café
07/06/2022	79060327	São José do Rio Preto
07/06/2022	79059507	Fortaleza
07/06/2022	79044541	são Paulo
07/06/2022	79038423	Santa Cruz do Rio Pardo
07/06/2022	79033167	Curitiba
07/06/2022	79016712	Picada Café
06/10/2022	77084178	Curitiba

## Primeira vez visitando Nova Petrópolis ?



Resposta	Contagem	Porcentagem	20%	40%	60%	80%	100%
Sim	38	40%	<div style="width: 40%;"></div>				
Não	57	60%	<div style="width: 60%;"></div>				
<b>Total</b>	<b>95</b>	<b>100 %</b>					

## Com que gênero você se identifica?



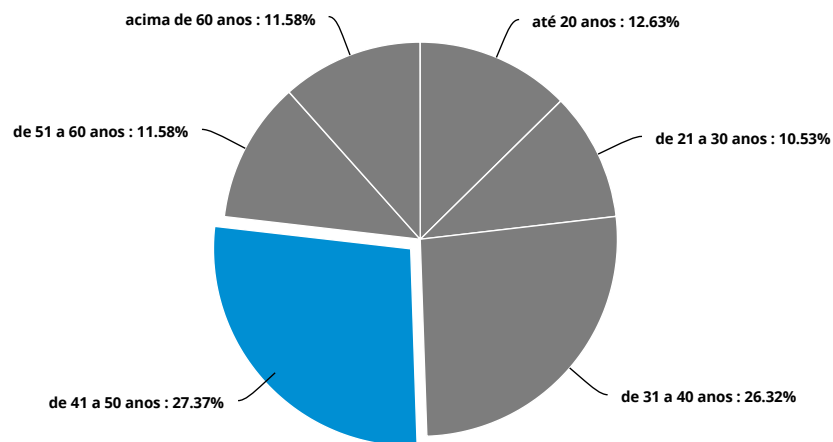
Resposta	Contagem	Porcentagem	20%	40%	60%	80%	100%
Masculino	47	49.47%	<div style="width: 49.47%;"></div>				
Feminino	45	47.37%	<div style="width: 47.37%;"></div>				
Outro	2	2.11%	<div style="width: 2.11%;"></div>				
Prefiro não responder	1	1.05%	<div style="width: 1.05%;"></div>				
<b>Total</b>	<b>95</b>	<b>100 %</b>					

## Qual?

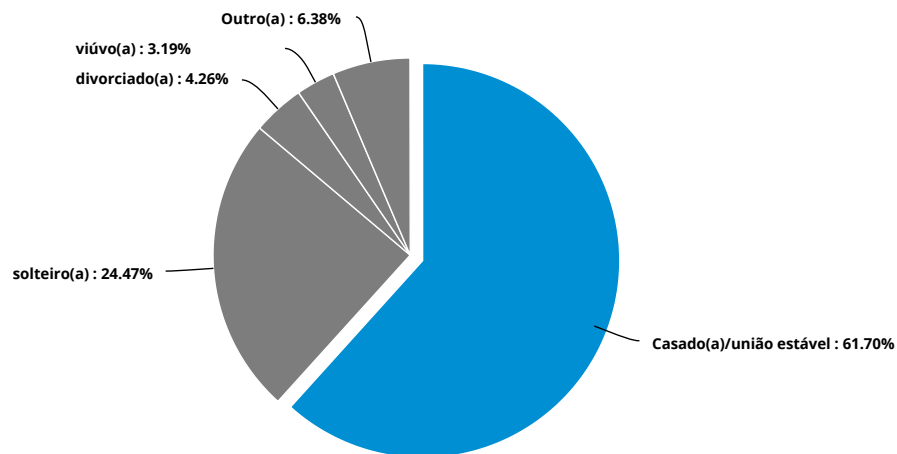
12/02/202293044512Transformer (mega zord)

09/02/202283475702Rock

## Qual sua faixa etária?

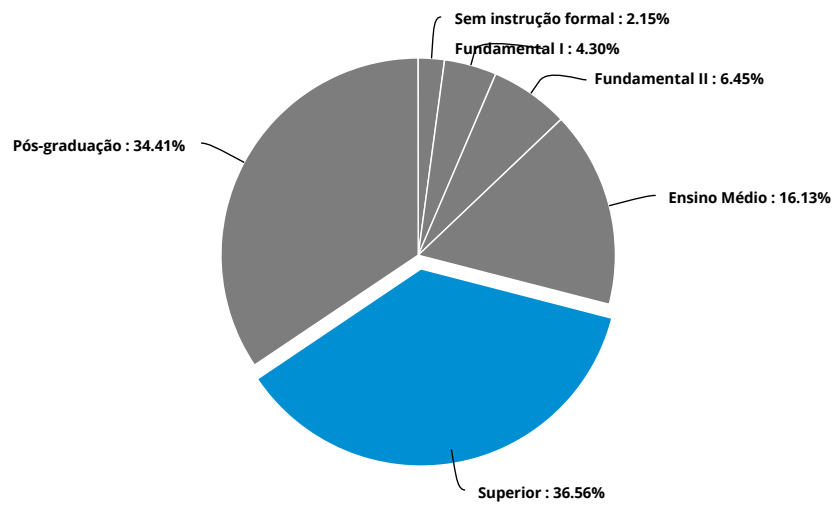


Resposta	Contagem	Porcentagem	20%	40%	60%	80%	100%
até 20 anos	12	12.63%					
de 21 a 30 anos	10	10.53%					
de 31 a 40 anos	25	26.32%					
de 41 a 50 anos	26	27.37%					
de 51 a 60 anos	11	11.58%					
acima de 60 anos	11	11.58%					
<b>Total</b>	<b>95</b>	<b>100 %</b>					

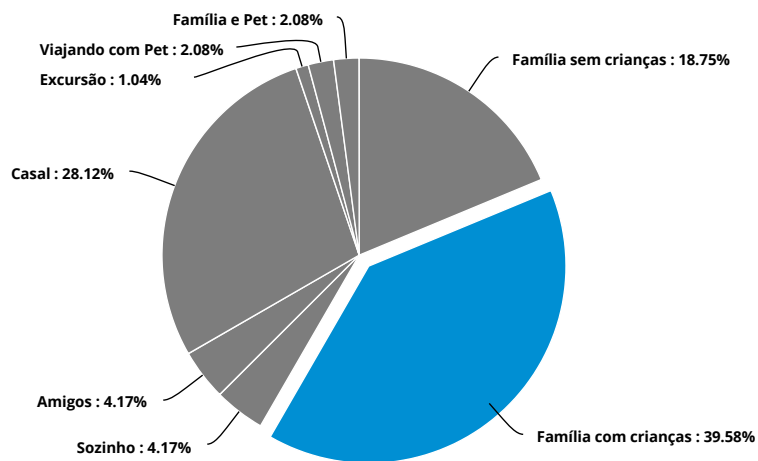


Resposta	Contagem	Porcentagem	20%	40%	60%	80%	100%
Casado(a)/união estável	58	61.7%					
solteiro(a)	23	24.47%					
divorciado(a)	4	4.26%					
viúvo(a)	3	3.19%					
Outro(a)	6	6.38%					
<b>Total</b>	<b>94</b>	<b>100 %</b>					

## Escolaridade:



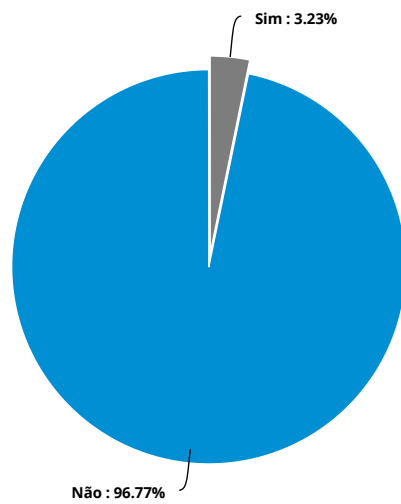
Resposta	Contagem	Porcentagem	20%	40%	60%	80%	100%
Sem instrução formal	2	2.15%					
Fundamental I	4	4.3%					
Fundamental II	6	6.45%					
Ensino Médio	15	16.13%					
Superior	34	36.56%					
Pós-graduação	32	34.41%					
<b>Total</b>	<b>93</b>	<b>100 %</b>					



Resposta	Contagem	Porcentagem	20%	40%	60%	80%	100%
Família sem crianças	18	18.75%	<div style="width: 18.75%;"></div>				
Família com crianças	38	39.58%	<div style="width: 39.58%;"></div>				
Sozinho	4	4.17%	<div style="width: 4.17%;"></div>				
Amigos	4	4.17%	<div style="width: 4.17%;"></div>				
Casal	27	28.12%	<div style="width: 28.12%;"></div>				
Excursão	1	1.04%	<div style="width: 1.04%;"></div>				
Viajando com Pet	2	2.08%	<div style="width: 2.08%;"></div>				
Família e Pet	2	2.08%	<div style="width: 2.08%;"></div>				
<b>Total</b>	<b>96</b>	<b>100 %</b>					

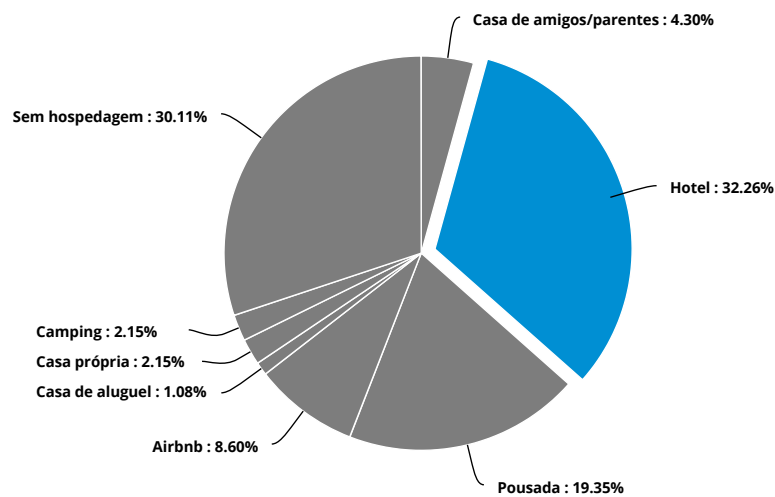


Você ou alguém do seu grupo é uma pessoa com de ciência ou mobilidade reduzida?



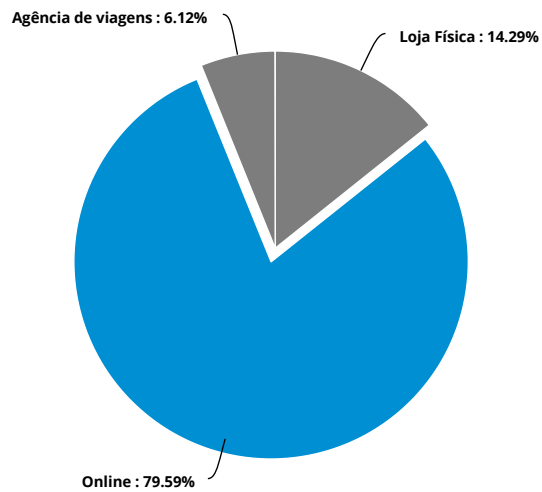
Resposta	Contagem	Porcentagem	20%	40%	60%	80%	100%
Sim	3	3.23%					
Não	90	96.77%					
<b>Total</b>	<b>93</b>	<b>100 %</b>					

## Meio de hospedagem nesta visita



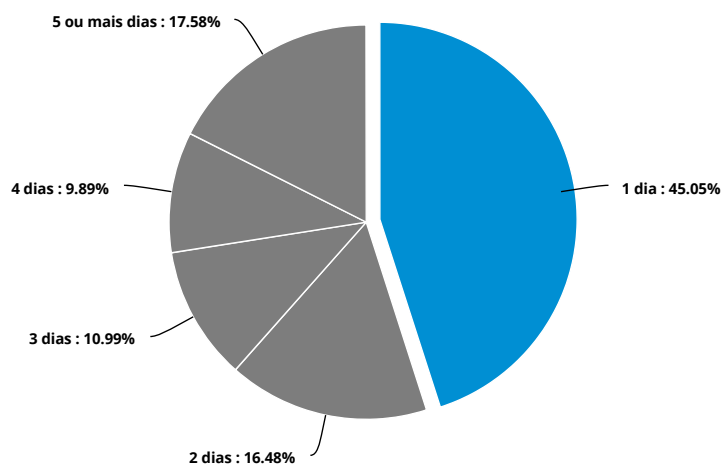
Resposta	Contagem	Porcentagem	20%	40%	60%	80%	100%
Casa de amigos/parentes	4	4,3%					
Hotel	30	32,26%					
Pousada	18	19,35%					
Airbnb	8	8,6%					
Casa de aluguel	1	1,08%					
Casa própria	2	2,15%					
Camping	2	2,15%					
Sem hospedagem	28	30,11%					
<b>Total</b>	<b>93</b>	<b>100 %</b>					

## Como realizou a reserva da hospedagem?



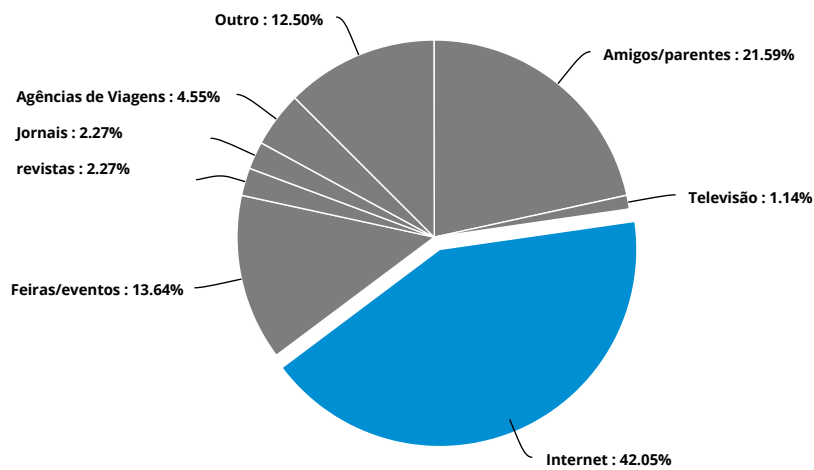
Resposta	Contagem	Porcentagem	20%	40%	60%	80%	100%
Loja Física	7	14.29%					
Online	39	79.59%					
Agência de viagens	3	6.12%					
<b>Total</b>	<b>49</b>	<b>100 %</b>					

## Qual o tempo de permanência em nossa cidade?



Resposta	Contagem	Porcentagem	20%	40%	60%	80%	100%
1 dia	41	45.05%	<div style="width: 45.05%;"></div>				
2 dias	15	16.48%	<div style="width: 16.48%;"></div>				
3 dias	10	10.99%	<div style="width: 10.99%;"></div>				
4 dias	9	9.89%	<div style="width: 9.89%;"></div>				
5 ou mais dias	16	17.58%	<div style="width: 17.58%;"></div>				
<b>Total</b>	<b>91</b>	<b>100 %</b>					

## Veículo de propaganda que in uenciou na escolha para visitar Nova Petrópolis



Resposta	Contagem	Porcentagem	20%	40%	60%	80%	100%
Amigos/parentes	19	21.59%	<div style="width: 21.59%;"></div>				
Televisão	1	1.14%	<div style="width: 1.14%;"></div>				
Internet	37	42.05%	<div style="width: 42.05%;"></div>				
Feiras/eventos	12	13.64%	<div style="width: 13.64%;"></div>				
revistas	2	2.27%	<div style="width: 2.27%;"></div>				
Jornais	2	2.27%	<div style="width: 2.27%;"></div>				
Agências de Viagens	4	4.55%	<div style="width: 4.55%;"></div>				
Outro	11	12.5%	<div style="width: 12.5%;"></div>				

**Total 88100 %**

Veículo de propaganda que in uenciou na escolha para visitar Nova Petrópolis - Text Data for Outro

12/02/202293044512Jornal

09/26/202287274817 De passagem

07/19/2022 79861897 Informacoes

07/19/2022 79853303Outdoor

07/18/2022 79770151 Amigos

07/18/2022 79759467 Conhecendo I Sul

07/17/2022 79701072 Pan eto

07/09/2022 79245205Divulgação na cidade

07/09/2022 79243200 Já conheciamos

07/08/202279208580Amo a cidade

07/06/202279059507Banner

## Qual?

12/02/202293044512 A Ponte

09/26/202287274817 De passagem pela cidade

07/19/2022 79861897 Sim

07/19/2022 79853303Passagem

07/18/2022 79770151 Não entendi

07/18/2022 79759467 Gramado

07/17/2022 79701072 Da festa

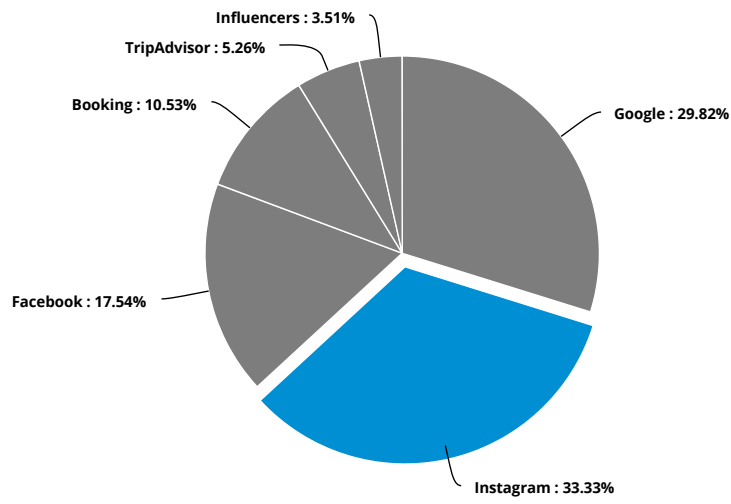
07/09/2022 79245205Painel no evento Tricofest

07/09/2022 79243200 Já conhecemos há muitos anos

07/08/202279208580cidade que visito muito pois amo a cidade

07/06/202279059507Banner

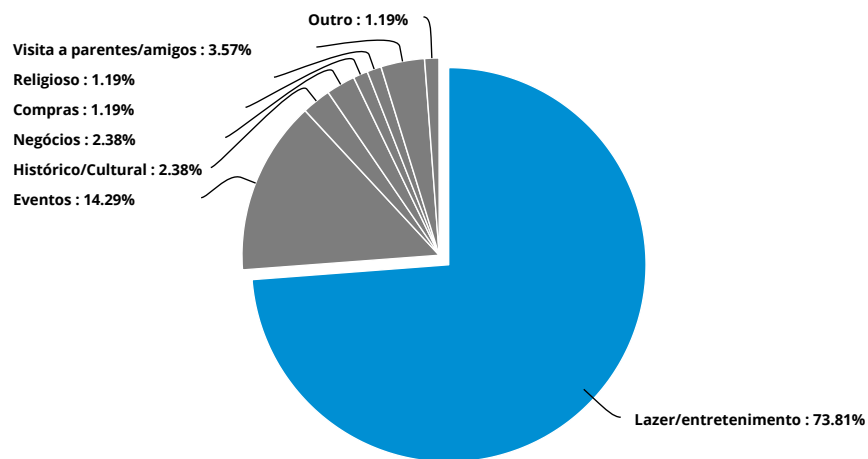
## Em quais canais?



Resposta	Contagem	Porcentagem	20%	40%	60%	80%	100%
Google	17	29.82%	<div style="width: 29.82%;"></div>				
Instagram	19	33.33%	<div style="width: 33.33%;"></div>				
Facebook	10	17.54%	<div style="width: 17.54%;"></div>				
Booking	6	10.53%	<div style="width: 10.53%;"></div>				
TripAdvisor	3	5.26%	<div style="width: 5.26%;"></div>				
In uencers	2	3.51%	<div style="width: 3.51%;"></div>				
Blogs	0	0%	<div style="width: 0%;"></div>				
<b>Total</b>	<b>57</b>	<b>100 %</b>					

## Quais?

## Qual motivo desta viagem?



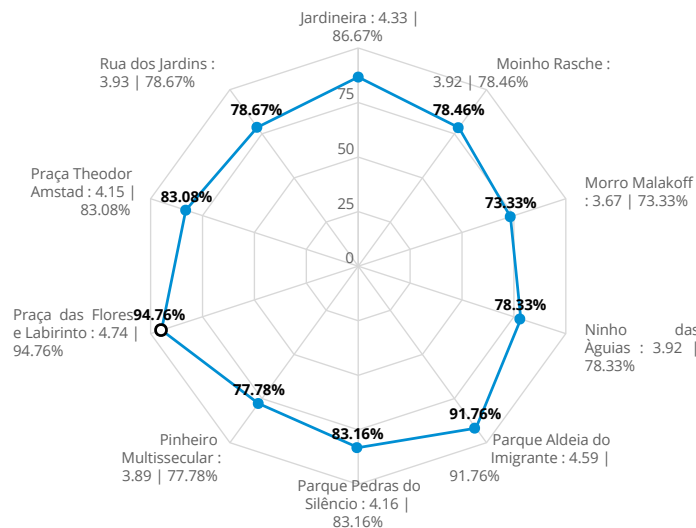
Resposta	Contagem	Porcentagem	20%	40%	60%	80%	100%
Lazer/entretenimento	62	73.81%	<div style="width: 73.81%;"></div>				
Eventos	12	14.29%	<div style="width: 14.29%;"></div>				
Histórico/Cultural	2	2.38%	<div style="width: 2.38%;"></div>				
Negócios	2	2.38%	<div style="width: 2.38%;"></div>				
Gastronomia	0	0%	<div style="width: 0%;"></div>				
Compras	1	1.19%	<div style="width: 1.19%;"></div>				
Cicloturismo	0	0%	<div style="width: 0%;"></div>				
Atividades pet friendly	0	0%	<div style="width: 0%;"></div>				
Aventura/Ecoturismo	0	0%	<div style="width: 0%;"></div>				
Destino com acessibilidade	0	0%	<div style="width: 0%;"></div>				
Religioso	1	1.19%	<div style="width: 1.19%;"></div>				
Saúde	0	0%	<div style="width: 0%;"></div>				
Visita a parentes/amigos	3	3.57%	<div style="width: 3.57%;"></div>				
Outro	1	1.19%	<div style="width: 1.19%;"></div>				
<b>Total</b>	<b>84</b>	<b>100 %</b>					

## Qual?

12/02/202293044512Festa da Tiaraju

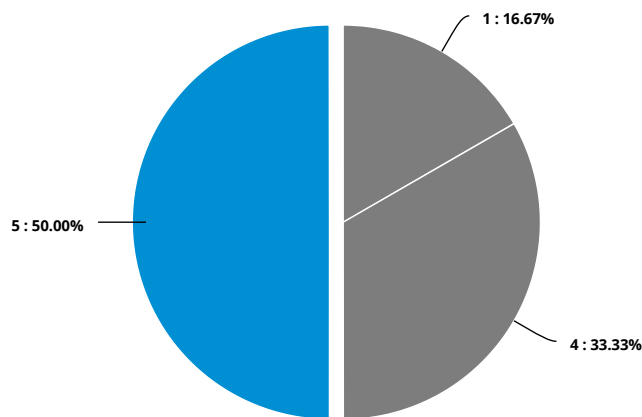


Indique os locais que visitou nesta viagem e avalie o grau de satisfação com cada local visitado

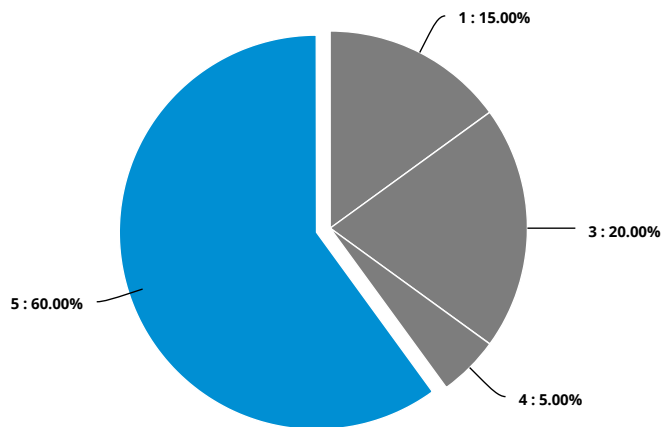


Powered by AI

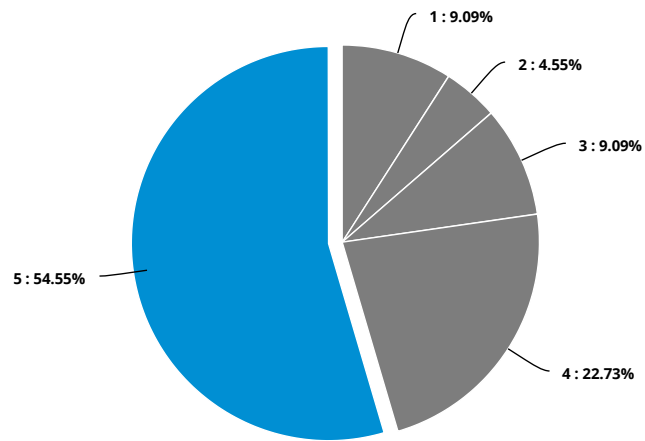
Pergunta	Contagem	Pontuação	1	2	3	4	5
Casa Sander	18	4	[Progress bar]				
Cidade Zaandam	20	3.95	[Progress bar]				
Experiência Edelbrau	22	4.09	[Progress bar]				
Jardineira	15	4.33	[Progress bar]				
Moinho Rasche	13	3.92	[Progress bar]				
Morro Malakoff	12	3.67	[Progress bar]				
Ninho das Águias	24	3.92	[Progress bar]				
Parque Aldeia do Imigrante	34	4.59	[Progress bar]				
Parque Pedras do Silêncio	19	4.16	[Progress bar]				
Pinheiro Multissecular	18	3.89	[Progress bar]				
Portal Jardim da Serra Gaúcha	16	4	[Progress bar]				
Praça das Flores e Labirinto	42	4.74	[Progress bar]				
Praça Theodor Amstad	13	4.15	[Progress bar]				
Rua dos Jardins	15	3.93	[Progress bar]				
Torre Medieval	14	4	[Progress bar]				
<b>Média</b>		<b>4.18</b>					



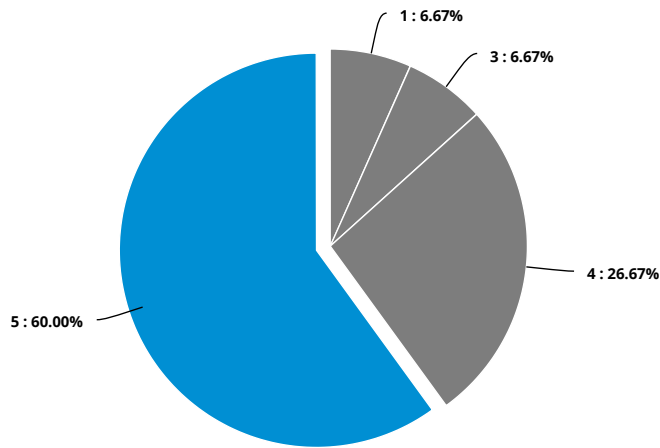
Resposta	Contagem	Porcentagem	20%	40%	60%	80%	100%
1	3	16.67%	<div style="width: 16.67%;"></div>				
2	0	0%	<div style="width: 0%;"></div>				
3	0	0%	<div style="width: 0%;"></div>				
4	6	33.33%	<div style="width: 33.33%;"></div>				
5	9	50%	<div style="width: 50%;"></div>				
<b>Total</b>	<b>18</b>	<b>100 %</b>					



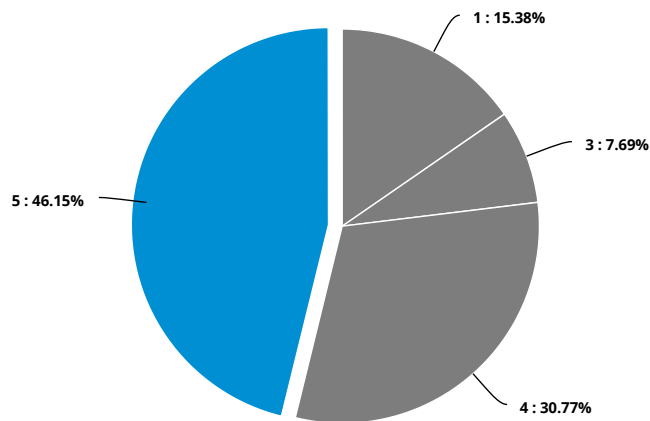
Resposta	Contagem	Porcentagem	20%	40%	60%	80%	100%
1	3	15%	<div style="width: 15%;"></div>				
2	0	0%	<div style="width: 0%;"></div>				
3	4	20%	<div style="width: 20%;"></div>				
4	1	5%	<div style="width: 5%;"></div>				
5	12	60%	<div style="width: 60%;"></div>				
<b>Total</b>	<b>20</b>	<b>100 %</b>					



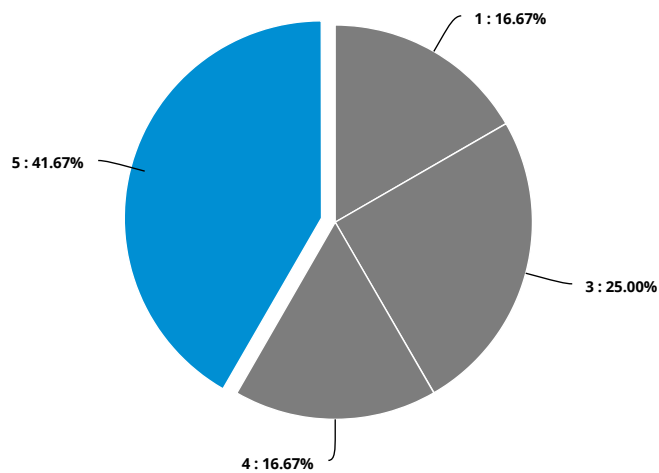
Resposta	Contagem	Porcentagem	20%	40%	60%	80%	100%
1	2	9.09%	<div style="width: 9.09%;"></div>				
2	1	4.55%	<div style="width: 4.55%;"></div>				
3	2	9.09%	<div style="width: 9.09%;"></div>				
4	5	22.73%	<div style="width: 22.73%;"></div>				
5	12	54.55%	<div style="width: 54.55%;"></div>				
<b>Total</b>	<b>22</b>	<b>100 %</b>					



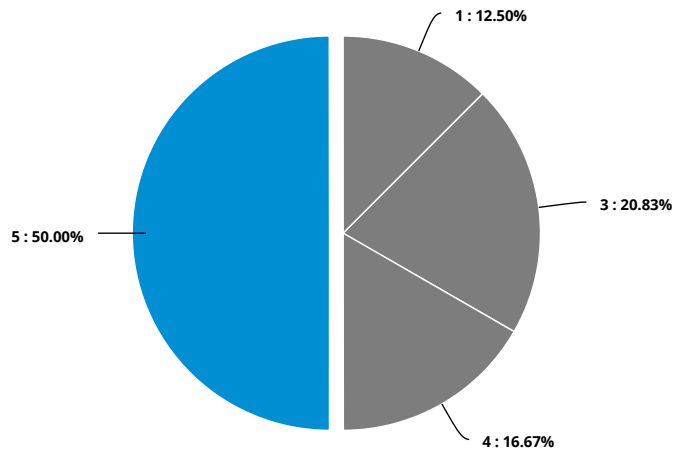
Resposta	Contagem	Porcentagem	20%	40%	60%	80%	100%
1	1	6.67%					
2	0	0%					
3	1	6.67%					
4	4	26.67%					
5	9	60%					
<b>Total</b>	<b>15</b>	<b>100 %</b>					



Resposta	Contagem	Porcentagem	20%	40%	60%	80%	100%
1	2	15.38%	<div style="width: 15.38%;"></div>				
2	0	0%	<div style="width: 0%;"></div>				
3	1	7.69%	<div style="width: 7.69%;"></div>				
4	4	30.77%	<div style="width: 30.77%;"></div>				
5	6	46.15%	<div style="width: 46.15%;"></div>				
<b>Total</b>	<b>13</b>	<b>100 %</b>					

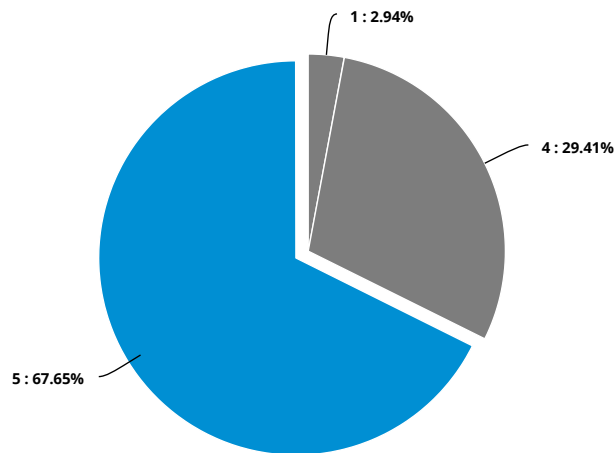


Resposta	Contagem	Porcentagem	20%	40%	60%	80%	100%
1	2	16.67%	<div style="width: 16.67%;"></div>				
2	0	0%	<div style="width: 0%;"></div>				
3	3	25%	<div style="width: 25%;"></div>				
4	2	16.67%	<div style="width: 16.67%;"></div>				
5	5	41.67%	<div style="width: 41.67%;"></div>				
<b>Total</b>	<b>12</b>	<b>100 %</b>					

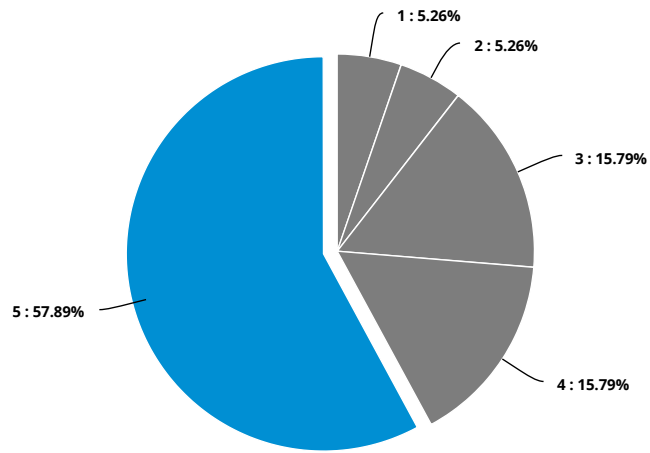


Resposta	Contagem	Porcentagem	20%	40%	60%	80%	100%
1	3	12.5%	<div style="width: 12.5%;"></div>				
2	0	0%	<div style="width: 0%;"></div>				
3	5	20.83%	<div style="width: 20.83%;"></div>				
4	4	16.67%	<div style="width: 16.67%;"></div>				
5	12	50%	<div style="width: 50%;"></div>				
<b>Total</b>	<b>24</b>	<b>100 %</b>					

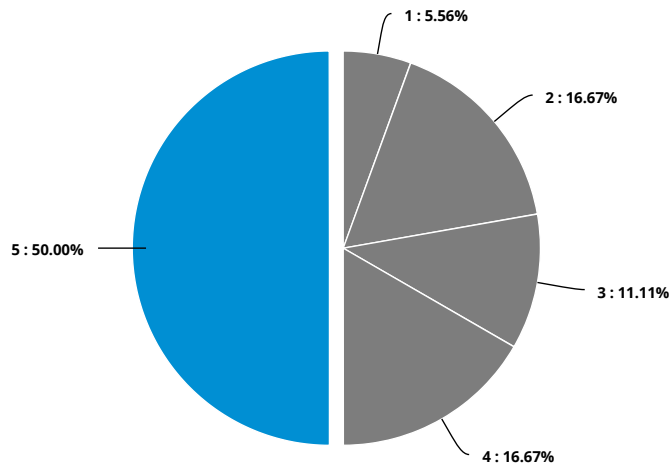




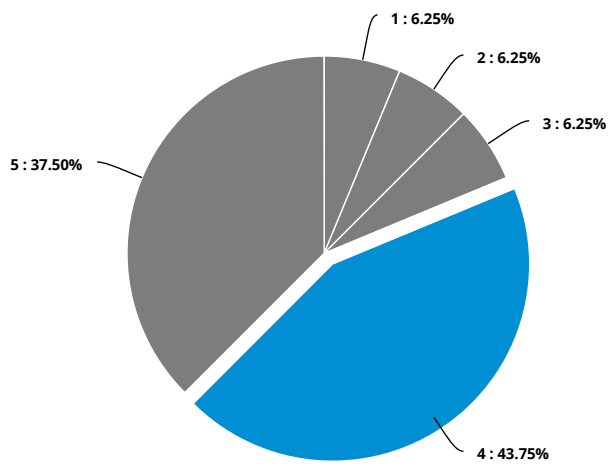
Resposta	Contagem	Porcentagem	20%	40%	60%	80%	100%
1	1	2.94%					
2	0	0%					
3	0	0%					
4	10	29.41%					
5	23	67.65%					
<b>Total</b>	<b>34</b>	<b>100 %</b>					



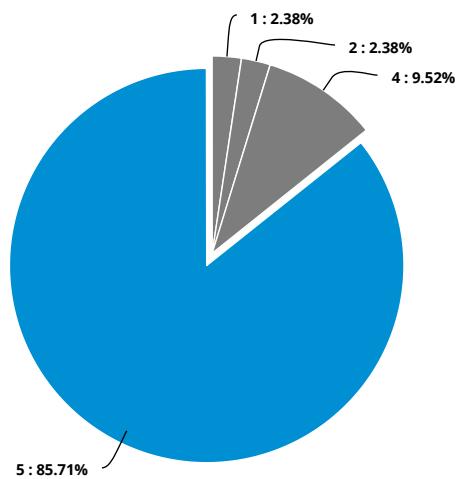
Resposta	Contagem	Porcentagem	20%	40%	60%	80%	100%
1	1	5.26%					
2	1	5.26%					
3	3	15.79%					
4	3	15.79%					
5	11	57.89%					
<b>Total</b>	<b>19</b>	<b>100 %</b>					



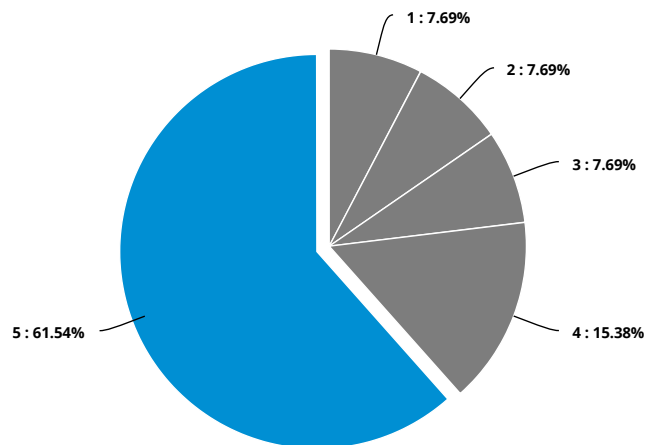
Resposta	Contagem	Porcentagem	20%	40%	60%	80%	100%
1	1	5.56%					
2	3	16.67%					
3	2	11.11%					
4	3	16.67%					
5	9	50%					
<b>Total</b>	<b>18</b>	<b>100 %</b>					



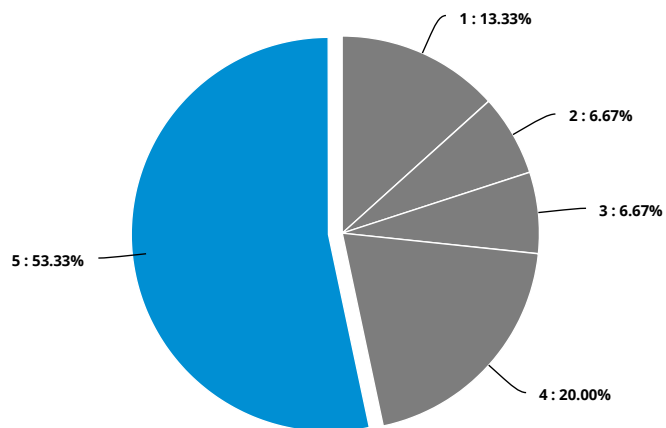
Resposta	Contagem	Porcentagem	20%	40%	60%	80%	100%
1	1	6.25%					
2	1	6.25%					
3	1	6.25%					
4	7	43.75%					
5	6	37.5%					
<b>Total</b>	<b>16</b>	<b>100 %</b>					



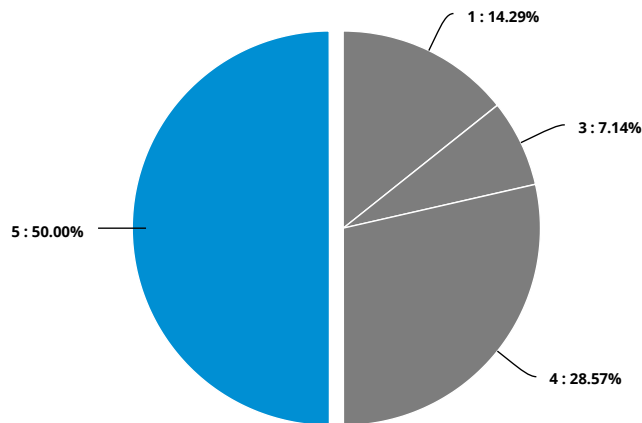
Resposta	Contagem	Percentagem	20%	40%	60%	80%	100%
1	1	2.38%					
2	1	2.38%					
3	0	0%					
4	4	9.52%					
5	36	85.71%					
<b>Total</b>	<b>42</b>	<b>100 %</b>					



Resposta	Contagem	Porcentagem	20%	40%	60%	80%	100%
1	1	7.69%					
2	1	7.69%					
3	1	7.69%					
4	2	15.38%					
5	8	61.54%					
<b>Total</b>	<b>13</b>	<b>100 %</b>					



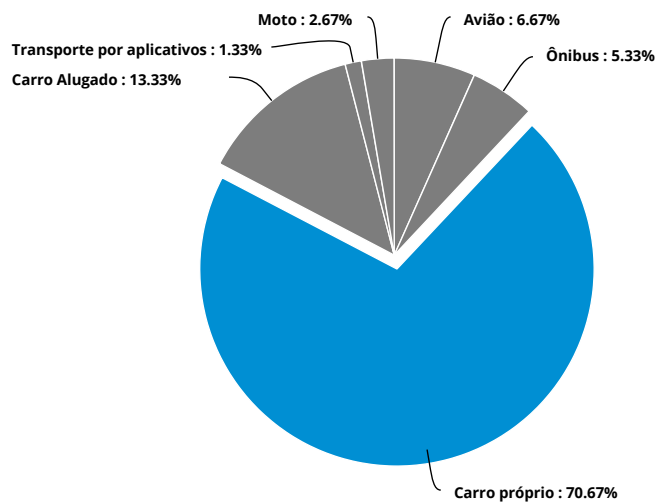
Resposta	Contagem	Porcentagem	20%	40%	60%	80%	100%
1	2	13.33%	<div style="width: 13.33%;"></div>				
2	1	6.67%	<div style="width: 6.67%;"></div>				
3	1	6.67%	<div style="width: 6.67%;"></div>				
4	3	20%	<div style="width: 20%;"></div>				
5	8	53.33%	<div style="width: 53.33%;"></div>				
<b>Total</b>	<b>15</b>	<b>100 %</b>					



Resposta	Contagem	Porcentagem	20%	40%	60%	80%	100%
1	2	14.29%	<div style="width: 14.29%;"></div>				
2	0	0%	<div style="width: 0%;"></div>				
3	1	7.14%	<div style="width: 7.14%;"></div>				
4	4	28.57%	<div style="width: 28.57%;"></div>				
5	7	50%	<div style="width: 50%;"></div>				
<b>Total</b>	<b>14</b>	<b>100 %</b>					

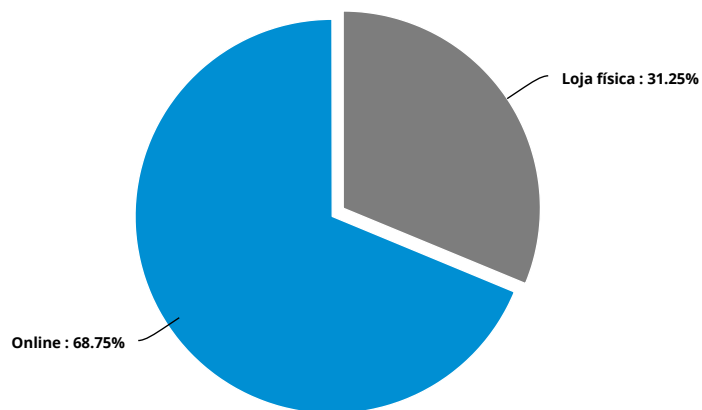


## Meio(s) de transporte(s) utilizados para chegar em Nova Petrópolis?



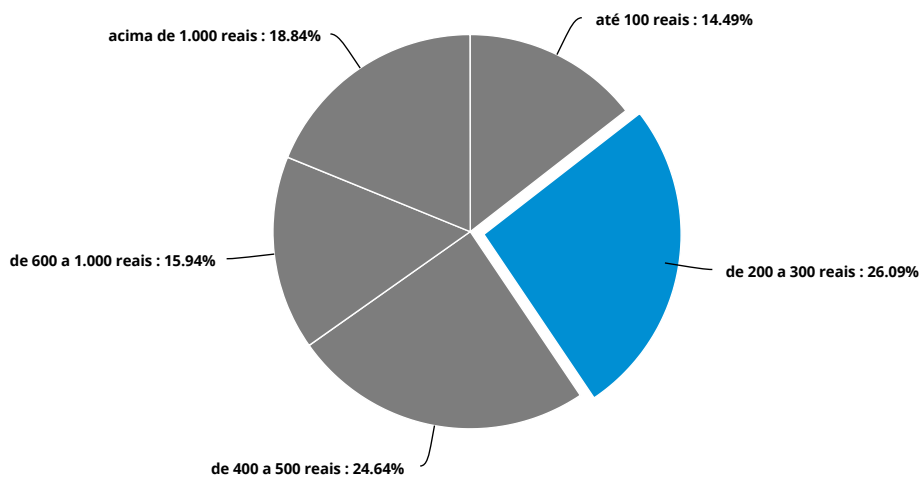
Resposta	Contagem	Porcentagem	20%	40%	60%	80%	100%
Avião	5	6.67%					
Ônibus	4	5.33%					
Carro próprio	53	70.67%					
Carro Alugado	10	13.33%					
Transporte por aplicativos	1	1.33%					
Moto	2	2.67%					
<b>Total</b>	<b>75</b>	<b>100 %</b>					

## Como realizou a contratação deste meio de transporte?



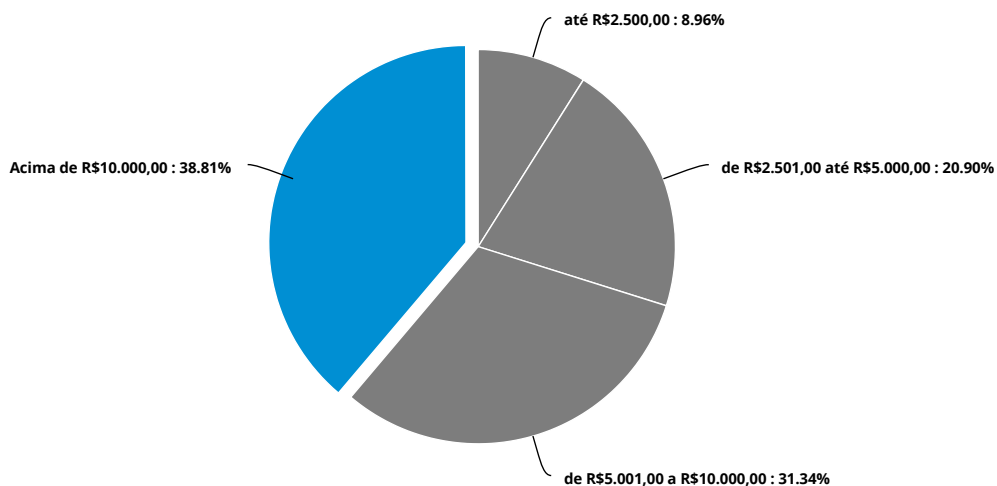
Resposta	Contagem	Porcentagem	20%	40%	60%	80%	100%
Loja física	5	31.25%	<div style="width: 31.25%;"></div>				
Online	11	68.75%	<div style="width: 68.75%;"></div>				
<b>Total</b>	<b>16</b>	<b>100 %</b>					

## Qual foi a média de consumo durante a estadia em Nova Petrópolis?



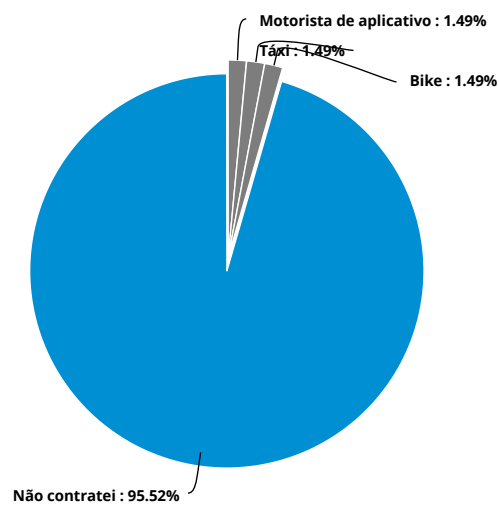
Resposta	Contagem	Porcentagem	20%	40%	60%	80%	100%
até 100 reais	10	14.49%	<div style="width: 14.49%;"></div>				
de 200 a 300 reais	18	26.09%	<div style="width: 26.09%;"></div>				
de 400 a 500 reais	17	24.64%	<div style="width: 24.64%;"></div>				
de 600 a 1.000 reais	11	15.94%	<div style="width: 15.94%;"></div>				
acima de 1.000 reais	13	18.84%	<div style="width: 18.84%;"></div>				
<b>Total</b>	<b>69</b>	<b>100 %</b>					

Quanto a sua renda familiar (valor referente a soma dos salários que todos os indivíduos da família recebem), você se enquadra:



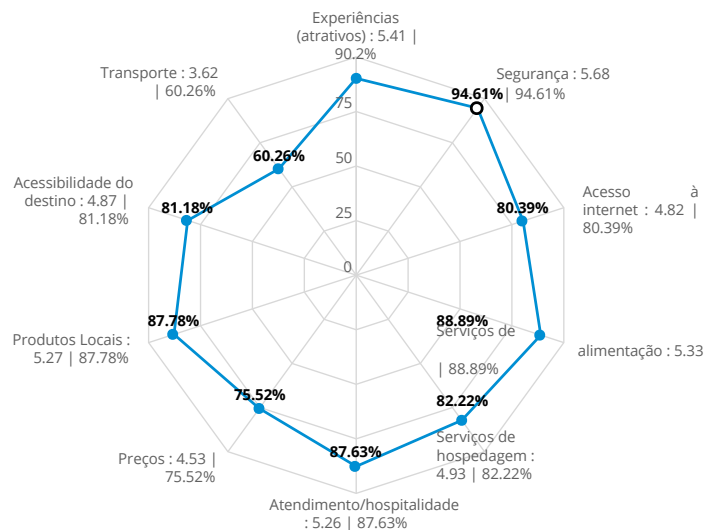
Resposta	Contagem	Porcentagem	20%	40%	60%	80%	100%
até R\$2.500,00	6	8.96%					
de R\$2.501,00 até R\$5.000,00	14	20.9%					
de R\$5.001,00 a R\$10.000,00	21	31.34%					
Acima de R\$10.000,00	26	38.81%					
<b>Total</b>	<b>67</b>	<b>100 %</b>					

## Contratou algum serviço turístico na cidade?



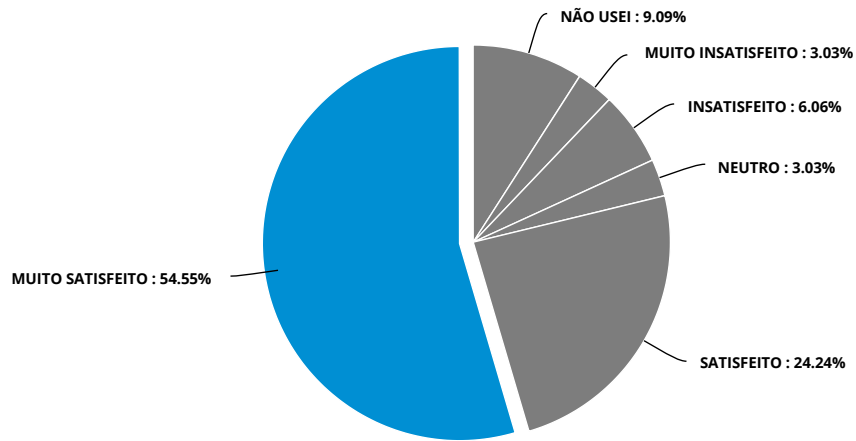
Resposta	Contagem	Porcentagem	20%	40%	60%	80%	100%
Guia de turismo	0	0%					
Agência receptiva	0	0%					
Motorista de aplicativo	1	1.49%					
Táxi	1	1.49%					
Bike	1	1.49%					
Não contratei	64	95.52%					
<b>Total</b>	<b>67</b>	<b>100 %</b>					

## Qual seu nível de satisfação relativo aos seguintes tópicos:



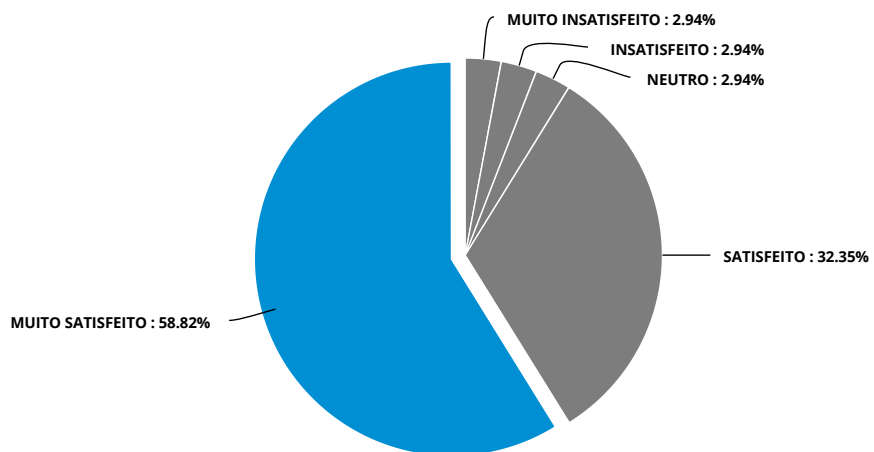
Powered by AI

Pergunta	Contagem	Pontuação	NÃO USEI	MUITO INSATISFEITO	INSATISFEITO	NEUTRO	SATISFEITO	MUITO SATISFEITO
Informações turísticas	33	4.94						
Experiências (atrativos)	34	5.41						
Segurança	34	5.68						
Acesso à internet	34	4.82						
Serviços de alimentação	33	5.33						
Serviços de hospedagem	30	4.93						
Atendimento/hospitalidade	31	5.26						
Preços	32	4.53						
Produtos Locais	30	5.27						
Acessibilidade do destino	31	4.87						
Limpeza e conservação	32	5.12						
Transporte	26	3.62						
<b>Média</b>		<b>5.01</b>						

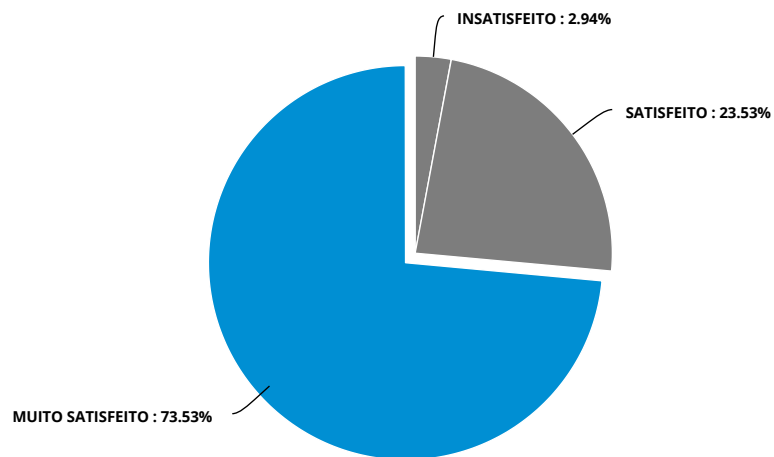


Resposta	Contagem	Porcentagem	20%	40%	60%	80%	100%
NÃO USEI	3	9.09%					
MUITO INSATISFEITO	1	3.03%					
INSATISFEITO	2	6.06%					
NEUTRO	1	3.03%					
SATISFEITO	8	24.24%					
MUITO SATISFEITO	18	54.55%					
<b>Total</b>	<b>33</b>	<b>100 %</b>					

## Experiências (atrativos)

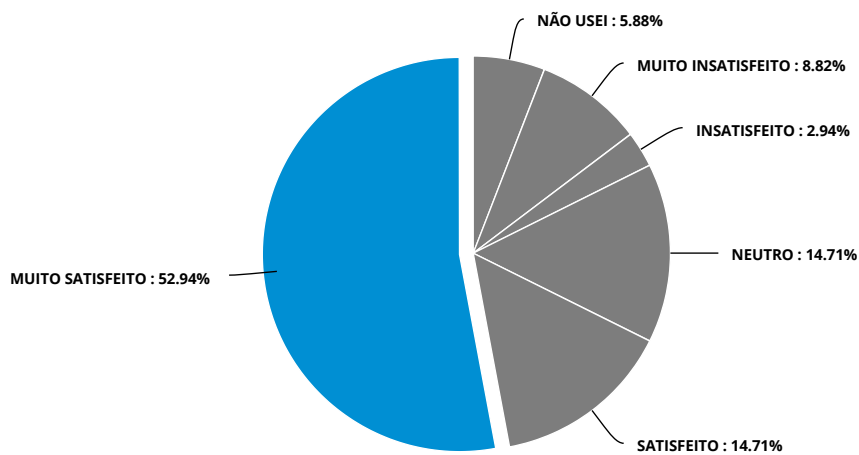


Resposta	Contagem	Porcentagem	20%	40%	60%	80%	100%
NÃO USEI	0	0%					
MUITO INSATISFEITO	1	2.94%					
INSATISFEITO	1	2.94%					
NEUTRO	1	2.94%					
SATISFEITO	11	32.35%					
MUITO SATISFEITO	20	58.82%					
<b>Total</b>	<b>34</b>	<b>100 %</b>					

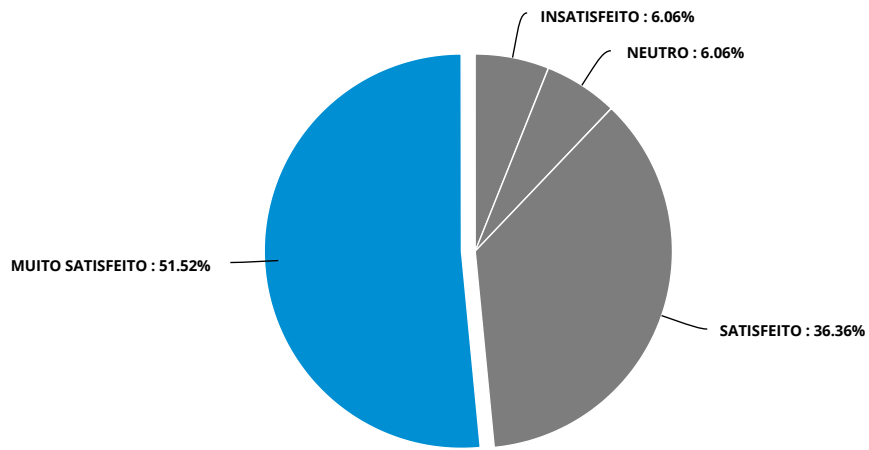


Resposta	Contagem	Porcentagem	20%	40%	60%	80%	100%
NÃO USEI	0	0%					
MUITO INSATISFEITO	0	0%					
INSATISFEITO	1	2.94%					
NEUTRO	0	0%					
SATISFEITO	8	23.53%					
MUITO SATISFEITO	25	73.53%					
<b>Total</b>	<b>34</b>	<b>100 %</b>					

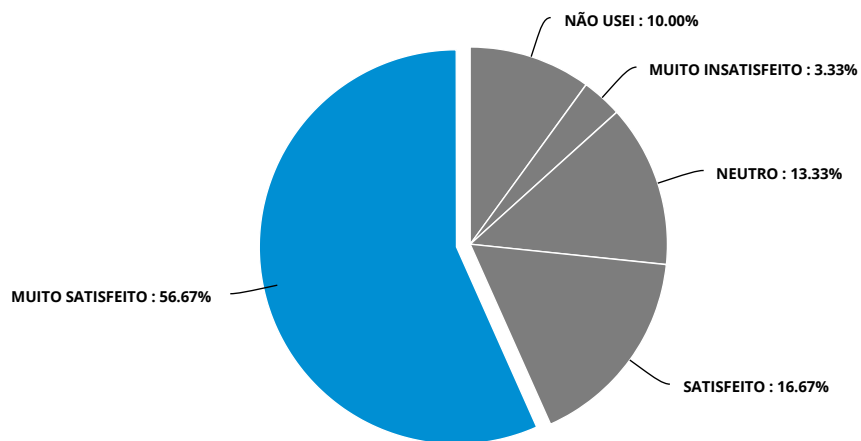




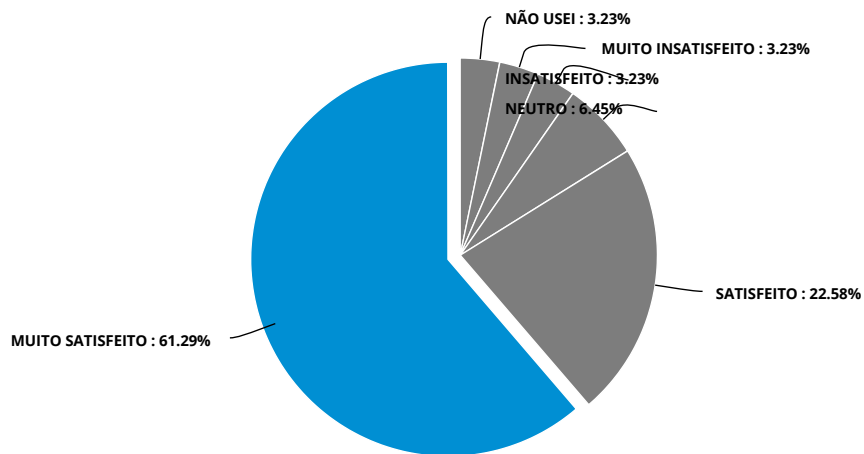
Resposta	Contagem	Porcentagem	20%	40%	60%	80%	100%
NÃO USEI	2	5.88%					
MUITO INSATISFEITO	3	8.82%					
INSATISFEITO	1	2.94%					
NEUTRO	5	14.71%					
SATISFEITO	5	14.71%					
MUITO SATISFEITO	18	52.94%					
<b>Total</b>	<b>34</b>	<b>100 %</b>					



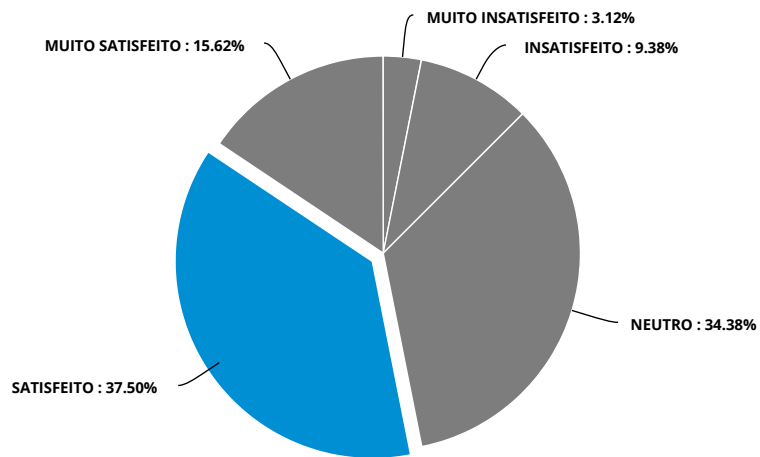
Resposta	Contagem	Porcentagem	20%	40%	60%	80%	100%
NÃO USEI	0	0%					
MUITO INSATISFEITO	0	0%					
INSATISFEITO	2	6.06%					
NEUTRO	2	6.06%					
SATISFEITO	12	36.36%					
MUITO SATISFEITO	17	51.52%					
<b>Total</b>	<b>33</b>	<b>100 %</b>					



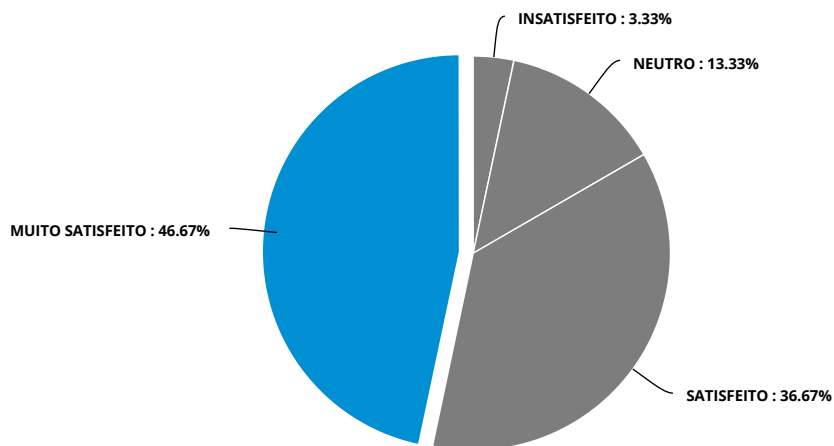
Resposta	Contagem	Porcentagem	20%	40%	60%	80%	100%
NÃO USEI	3	10%	<div style="width: 10%;"></div>				
MUITO INSATISFEITO	1	3.33%	<div style="width: 3.33%;"></div>				
INSATISFEITO	0	0%	<div style="width: 0%;"></div>				
NEUTRO	4	13.33%	<div style="width: 13.33%;"></div>				
SATISFEITO	5	16.67%	<div style="width: 16.67%;"></div>				
MUITO SATISFEITO	17	56.67%	<div style="width: 56.67%;"></div>				
<b>Total</b>	<b>30</b>	<b>100 %</b>					



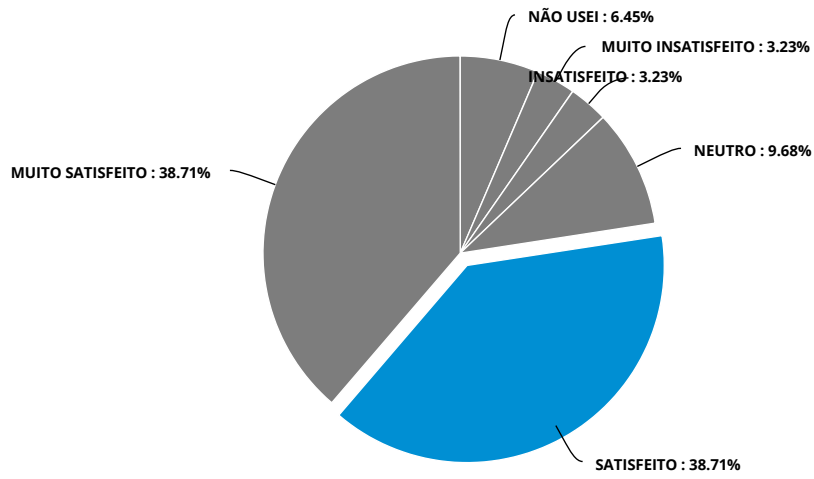
Resposta	Contagem	Porcentagem	20%	40%	60%	80%	100%
NÃO USEI	1	3.23%					
MUITO INSATISFEITO	1	3.23%					
INSATISFEITO	1	3.23%					
NEUTRO	2	6.45%					
SATISFEITO	7	22.58%					
MUITO SATISFEITO	19	61.29%					
<b>Total</b>	<b>31</b>	<b>100 %</b>					



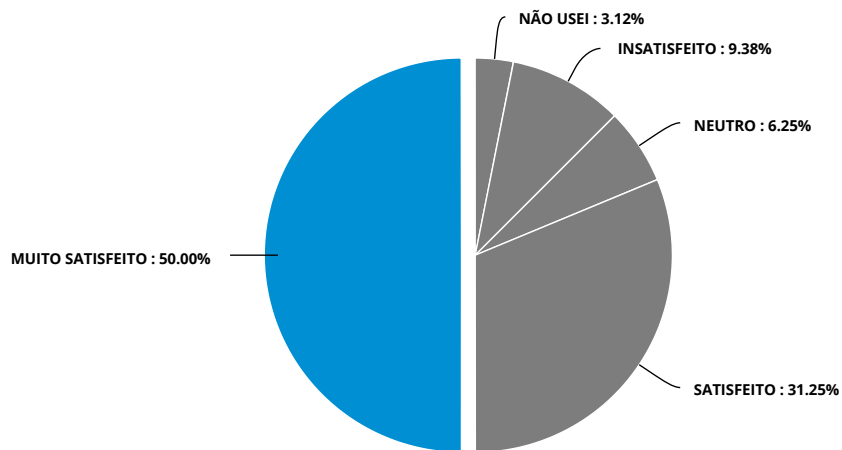
Resposta	Contagem	Porcentagem	20%	40%	60%	80%	100%
NÃO USEI	0	0%					
MUITO INSATISFEITO	1	3.12%					
INSATISFEITO	3	9.38%					
NEUTRO	11	34.38%					
SATISFEITO	12	37.5%					
MUITO SATISFEITO	5	15.62%					
<b>Total</b>	<b>32</b>	<b>100 %</b>					



Resposta	Contagem	Porcentagem	20%	40%	60%	80%	100%
NÃO USEI	0	0%					
MUITO INSATISFEITO	0	0%					
INSATISFEITO	1	3.33%					
NEUTRO	4	13.33%					
SATISFEITO	11	36.67%					
MUITO SATISFEITO	14	46.67%					
<b>Total</b>	<b>30</b>	<b>100 %</b>					

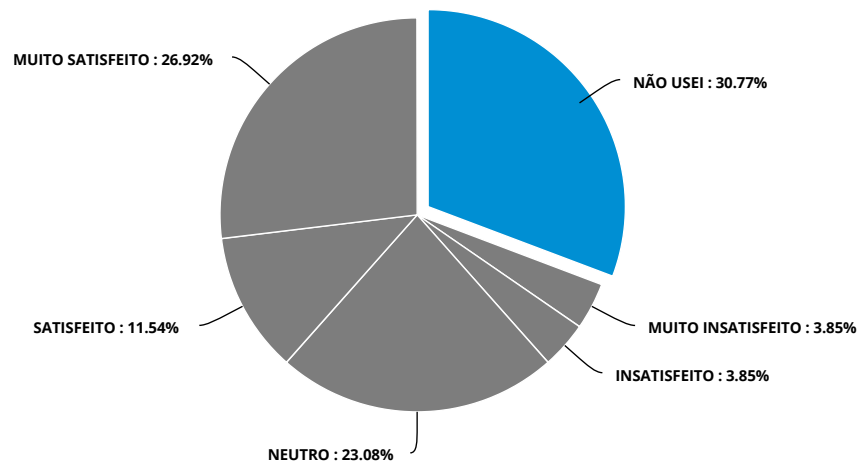


Resposta	Contagem	Porcentagem	20%	40%	60%	80%	100%
NÃO USEI	2	6.45%					
MUITO INSATISFEITO	1	3.23%					
INSATISFEITO	1	3.23%					
NEUTRO	3	9.68%					
SATISFEITO	12	38.71%					
MUITO SATISFEITO	12	38.71%					
<b>Total</b>	<b>31</b>	<b>100 %</b>					



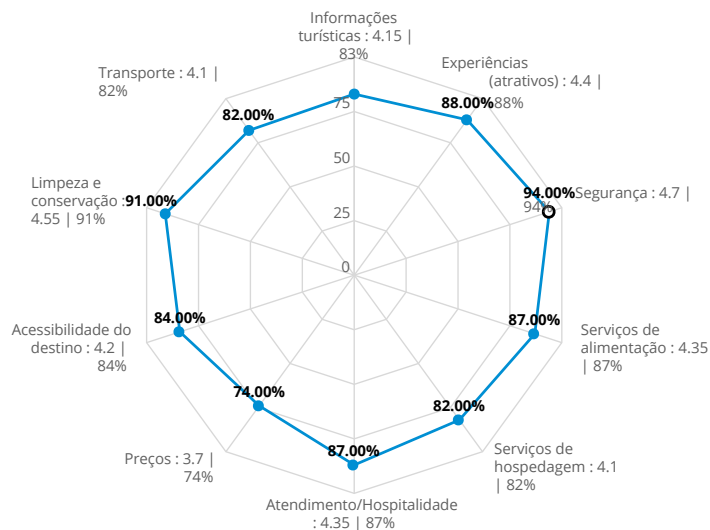
Resposta	Contagem	Porcentagem	20%	40%	60%	80%	100%
NÃO USEI	1	3.12%					
MUITO INSATISFEITO	0	0%					
INSATISFEITO	3	9.38%					
NEUTRO	2	6.25%					
SATISFEITO	10	31.25%					
MUITO SATISFEITO	16	50%					
<b>Total</b>	<b>32</b>	<b>100 %</b>					





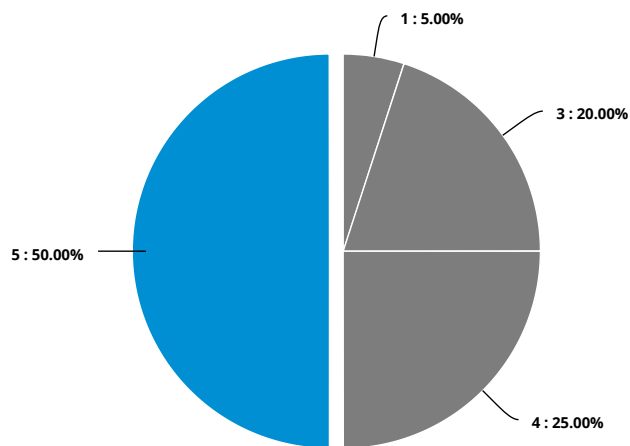
Resposta	Contagem	Porcentagem	20%	40%	60%	80%	100%
NÃO USEI	8	30.77%					
MUITO INSATISFEITO	1	3.85%					
INSATISFEITO	1	3.85%					
NEUTRO	6	23.08%					
SATISFEITO	3	11.54%					
MUITO SATISFEITO	7	26.92%					
<b>Total</b>	<b>26</b>	<b>100 %</b>					

## Qual seu nível de satisfação relativo aos seguintes tópicos:



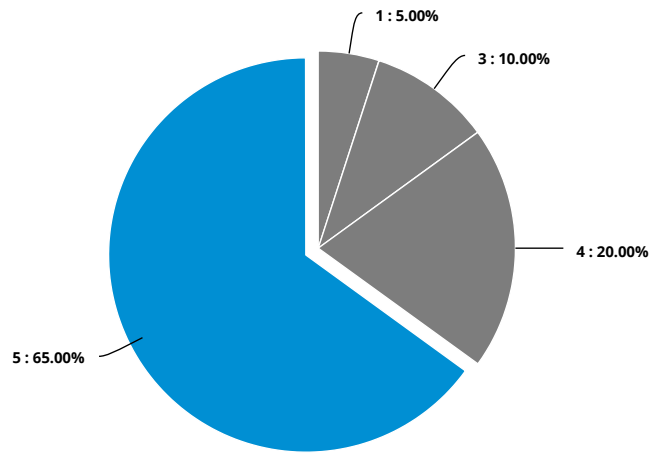
Powered by AI

Pe r g u n t a	Conta g e m	Pontua ç ã o	1	2	3	4	5
Informações turísticas	20	4.15	[Progress bar]				
Experiências (atrativos)	20	4.4	[Progress bar]				
Segurança	20	4.7	[Progress bar]				
Acesso à Internet	20	4.2	[Progress bar]				
Serviços de alimentação	20	4.35	[Progress bar]				
Serviços de hospedagem	20	4.1	[Progress bar]				
Atendimento/Hospitalidade	20	4.35	[Progress bar]				
Preços	20	3.7	[Progress bar]				
Produtos locais	20	4.3	[Progress bar]				
Acessibilidade do destino	20	4.2	[Progress bar]				
Limpeza e conservação	20	4.55	[Progress bar]				
Transporte	20	4.1	[Progress bar]				
<b>Média</b>		<b>4.26</b>					

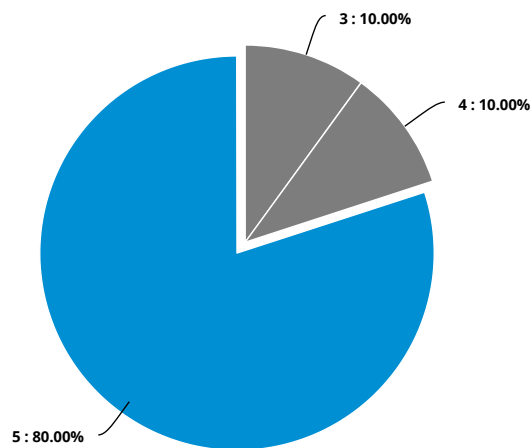


Resposta	Contagem	Porcentagem	20%	40%	60%	80%	100%
1	1	5%					
2	0	0%					
3	4	20%					
4	5	25%					
5	10	50%					
<b>Total</b>	<b>20</b>	<b>100 %</b>					

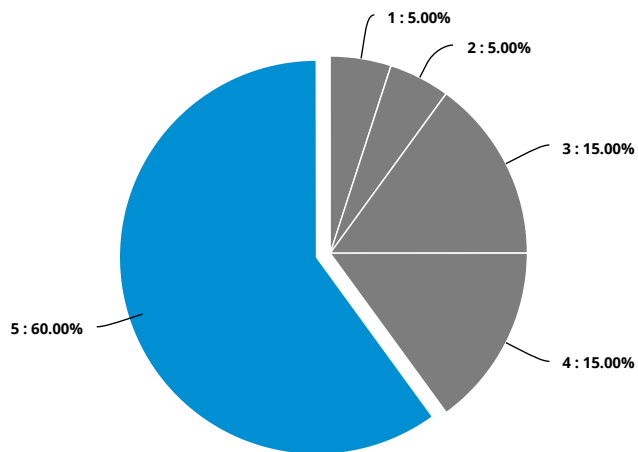
## Experiências (atrativos)



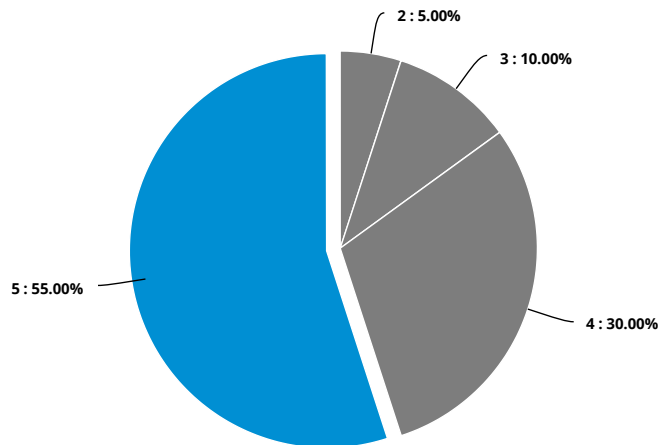
Resposta	Contagem	Porcentagem	20%	40%	60%	80%	100%
1	1	5%					
2	0	0%					
3	2	10%					
4	4	20%					
5	13	65%					
<b>Total</b>	<b>20</b>	<b>100%</b>					



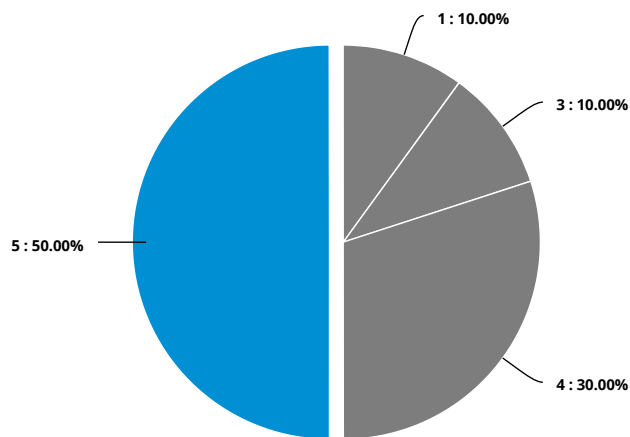
Resposta	Contagem	Porcentagem	20%	40%	60%	80%	100%
1	0	0%					
2	0	0%					
3	2	10%					
4	2	10%					
5	16	80%					
<b>Total</b>	<b>20</b>	<b>100 %</b>					



Resposta	Contagem	Porcentagem	20%	40%	60%	80%	100%
1	1	5%					
2	1	5%					
3	3	15%					
4	3	15%					
5	12	60%					
<b>Total</b>	<b>20</b>	<b>100 %</b>					

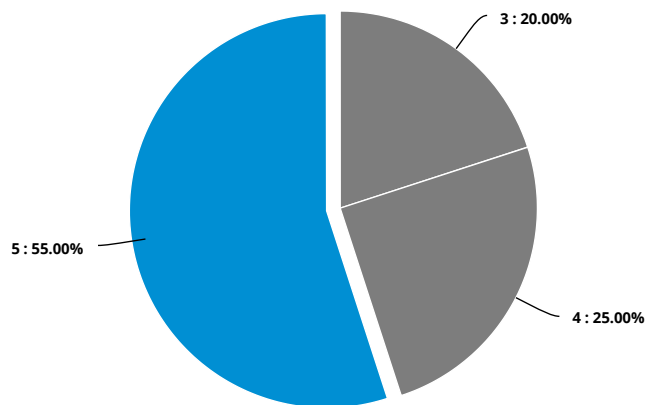


Resposta	Contagem	Porcentagem	20%	40%	60%	80%	100%
1	0	0%					
2	1	5%					
3	2	10%					
4	6	30%					
5	11	55%					
<b>Total</b>	<b>20</b>	<b>100 %</b>					

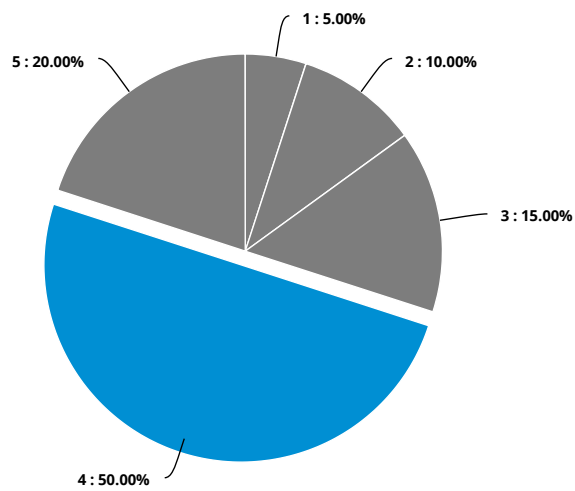


Resposta	Contagem	Porcentagem	20%	40%	60%	80%	100%
1	2	10%	<div style="width: 10%;"></div>				
2	0	0%	<div style="width: 0%;"></div>				
3	2	10%	<div style="width: 10%;"></div>				
4	6	30%	<div style="width: 30%;"></div>				
5	10	50%	<div style="width: 50%;"></div>				
<b>Total</b>	<b>20</b>	<b>100%</b>					

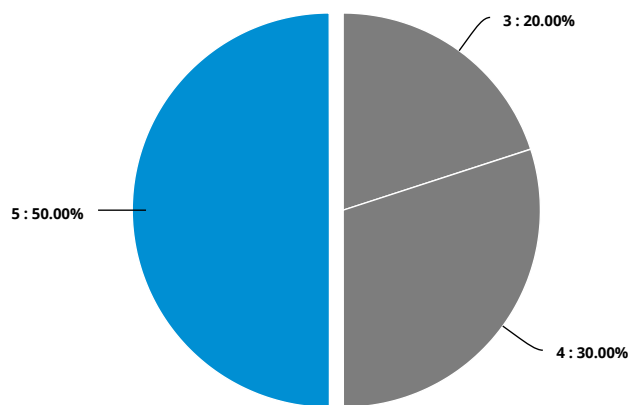




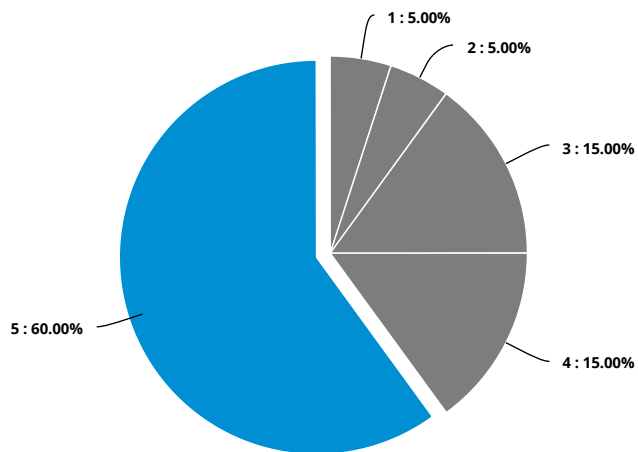
Resposta	Contagem	Porcentagem	20%	40%	60%	80%	100%
1	0	0%					
2	0	0%					
3	4	20%	██████████				
4	5	25%	██████████				
5	11	55%	████████████████████				
<b>Total</b>	<b>20</b>	<b>100 %</b>					



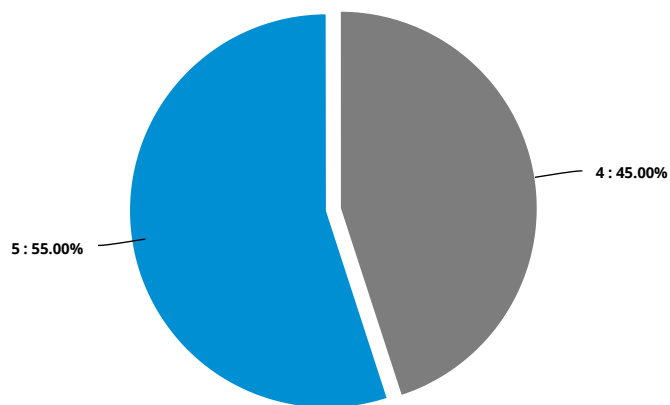
Resposta	Contagem	Porcentagem	20%	40%	60%	80%	100%
1	1	5%					
2	2	10%					
3	3	15%					
4	10	50%					
5	4	20%					
<b>Total</b>	<b>20</b>	<b>100 %</b>					



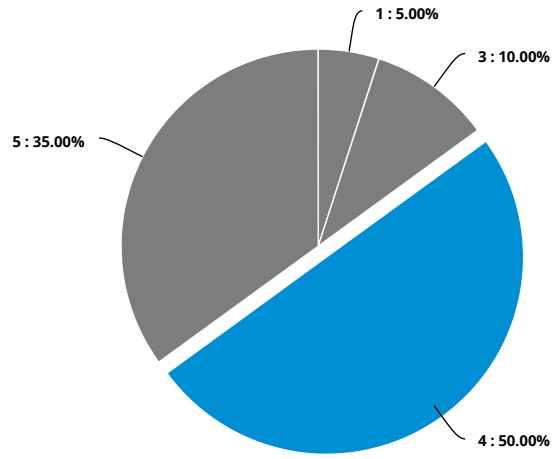
Resposta	Contagem	Porcentagem	20%	40%	60%	80%	100%
1	0	0%					
2	0	0%					
3	4	20%	██████████				
4	6	30%	██████████	██████████			
5	10	50%	██████████	██████████	██████████	██████████	██████████
<b>Total</b>	<b>20</b>	<b>100 %</b>					



Resposta	Contagem	Porcentagem	20%	40%	60%	80%	100%
1	1	5%					
2	1	5%					
3	3	15%					
4	3	15%					
5	12	60%					
<b>Total</b>	<b>20</b>	<b>100 %</b>					

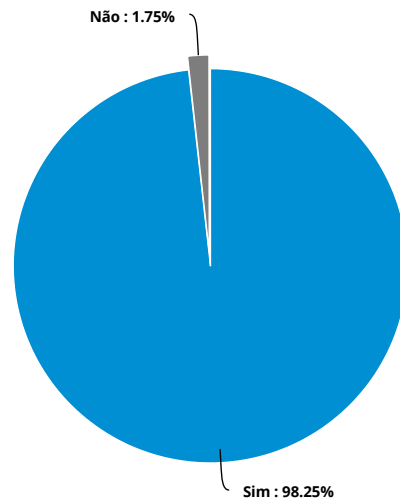


Resposta	Contagem	Porcentagem	20%	40%	60%	80%	100%
1	0	0%					
2	0	0%					
3	0	0%					
4	9	45%					
5	11	55%					
<b>Total</b>	<b>20</b>	<b>100%</b>					



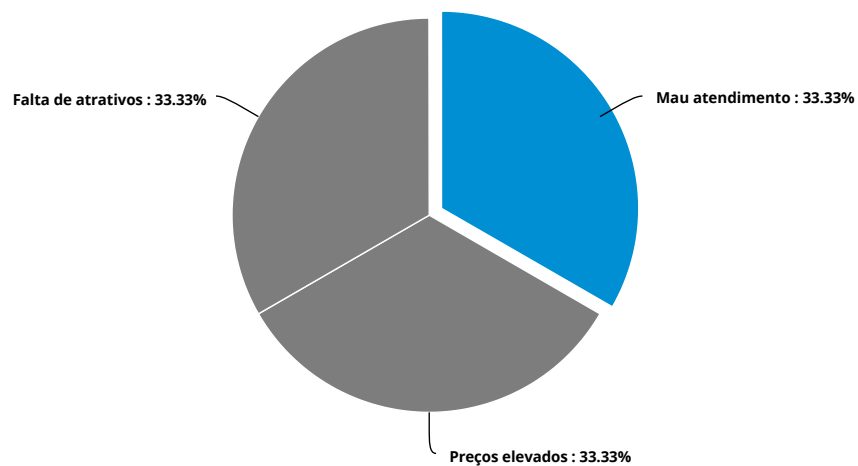
Resposta	Contagem	Porcentagem	20%	40%	60%	80%	100%
1	1	5%					
2	0	0%					
3	2	10%					
4	10	50%					
5	7	35%					
<b>Total</b>	<b>20</b>	<b>100 %</b>					

Sua experiência em Nova Petrópolis foi positiva?



Resposta	Contagem	Porcentagem	20%	40%	60%	80%	100%
Sim	56	98.25%					
Não	1	1.75%					
<b>Total</b>	<b>57</b>	<b>100 %</b>					

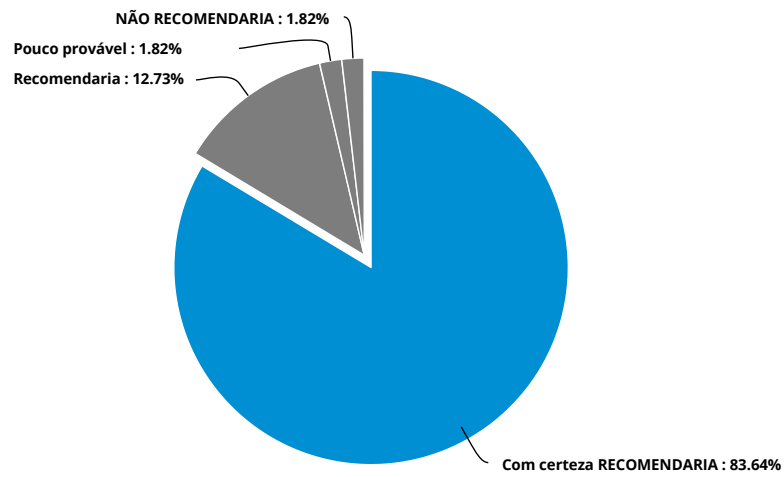
## Se sua experiência foi negativa enumere o(s) motivo(s)



Resposta	Contagem	Porcentagem	20%	40%	60%	80%	100%
Trânsito	0	0%					
Falta de segurança sanitária	0	0%					
Mau atendimento	1	33.33%					
Preços elevados	1	33.33%					
Falta de atrativos	1	33.33%					
Saneamento	0	0%					
Outros	0	0%					
<b>Total</b>	<b>3</b>	<b>100%</b>					

## Quais?

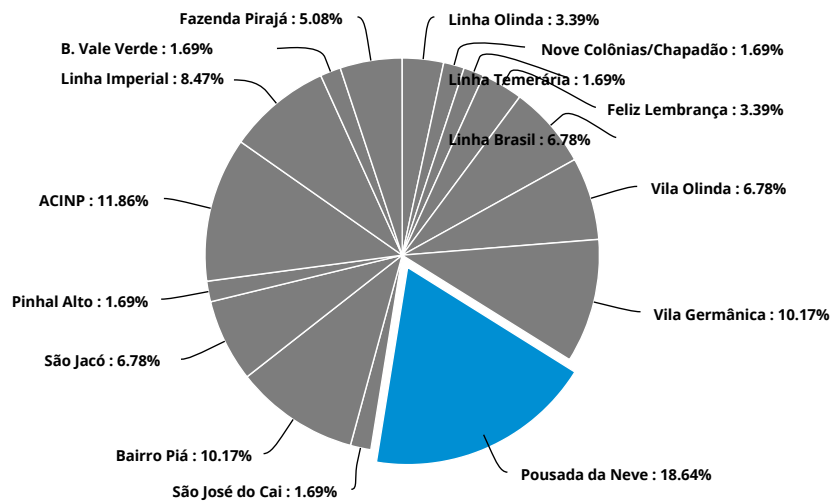
## Você recomendaria a cidade de Nova Petrópolis para seus amigos?



Resposta	Contagem	Porcentagem	20%	40%	60%	80%	100%
Com certeza RECOMENDARIA	46	83.64%					
Recomendaria	7	12.73%					
Pouco provável	1	1.82%					
Não tenho certeza	0	0%					
NÃO RECOMENDARIA	1	1.82%					
<b>Total</b>	<b>55</b>	<b>100 %</b>					



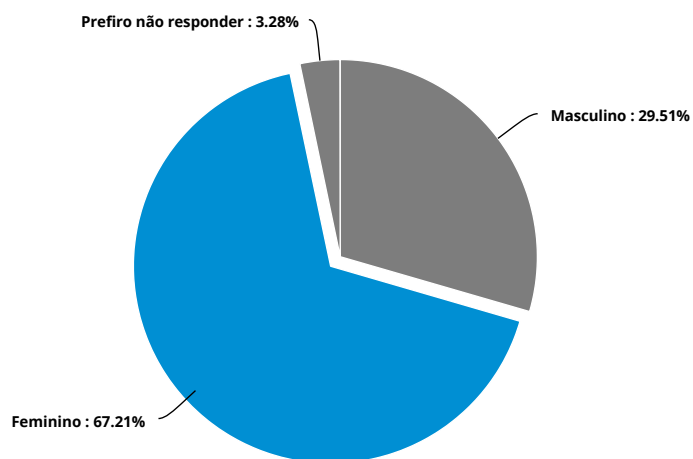
## Qual bairro você reside?



Resposta	Contagem	Porcentagem	20%	40%	60%	80%	100%
Linha Olinda	2	3.39%					
Nove Colônias/Chapadão	1	1.69%					
Linha Araripe	0	0%					
Linha Temerária	1	1.69%					
Feliz Lembrança	2	3.39%					
Linha Brasil	4	6.78%					
Vila Olinda	4	6.78%					
Arroio Paixão	0	0%					
Vila Germânica	6	10.17%					
Treze Colônias	0	0%					
Tírol	0	0%					
Pousada da Neve	11	18.64%					
São José do Cai	1	1.69%					
Sociedade Fraternal	0	0%					
Bairro Piá	6	10.17%					
São Jacó	4	6.78%					
Pinhal Alto	1	1.69%					
ACINP	7	11.86%					
Linha Pirajá	0	0%					
Linha Imperial	5	8.47%					
B. Vale Verde	1	1.69%					
Fazenda Pirajá	3	5.08%					

**Total** 59 100 %

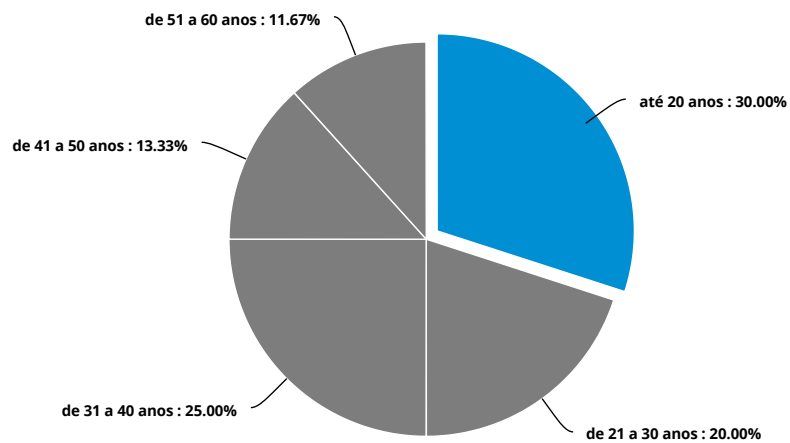
## Com que gênero você se identifica?



Resposta	Contagem	Porcentagem	20%	40%	60%	80%	100%
Masculino	18	29.51%	<div style="width: 29.51%;"></div>				
Feminino	41	67.21%	<div style="width: 67.21%;"></div>				
Outro	0	0%					
Prefiro não responder	2	3.28%	<div style="width: 3.28%;"></div>				
<b>Total</b>	<b>61</b>	<b>100 %</b>					

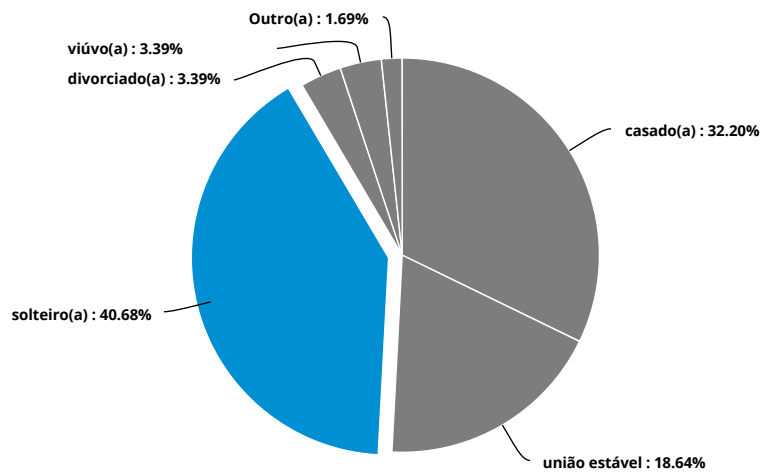
## Qual?

## Qual sua faixa etária?



Resposta	Contagem	Porcentagem	20%	40%	60%	80%	100%
até 20 anos	18	30%					
de 21 a 30 anos	12	20%					
de 31 a 40 anos	15	25%					
de 41 a 50 anos	8	13,33%					
de 51 a 60 anos	7	11,67%					
acima de 60 anos	0	0%					
<b>Total</b>	<b>60</b>	<b>100 %</b>					

## Estado Civil:

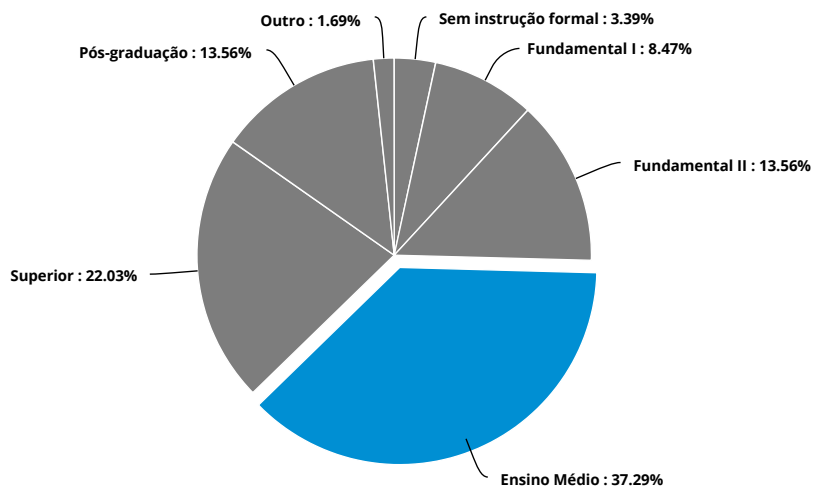


Resposta	Contagem	Porcentagem	20%	40%	60%	80%	100%
casado(a)	19	32.2%	<div style="width: 32.2%;"></div>				
união estável	11	18.64%	<div style="width: 18.64%;"></div>				
solteiro(a)	24	40.68%	<div style="width: 40.68%;"></div>				
divorciado(a)	2	3.39%	<div style="width: 3.39%;"></div>				
viúvo(a)	2	3.39%	<div style="width: 3.39%;"></div>				
Outro(a)	1	1.69%	<div style="width: 1.69%;"></div>				
<b>Total</b>	<b>59</b>	<b>100 %</b>					

## Qual?

07/06/202279081469Solteira

## Escolaridade:



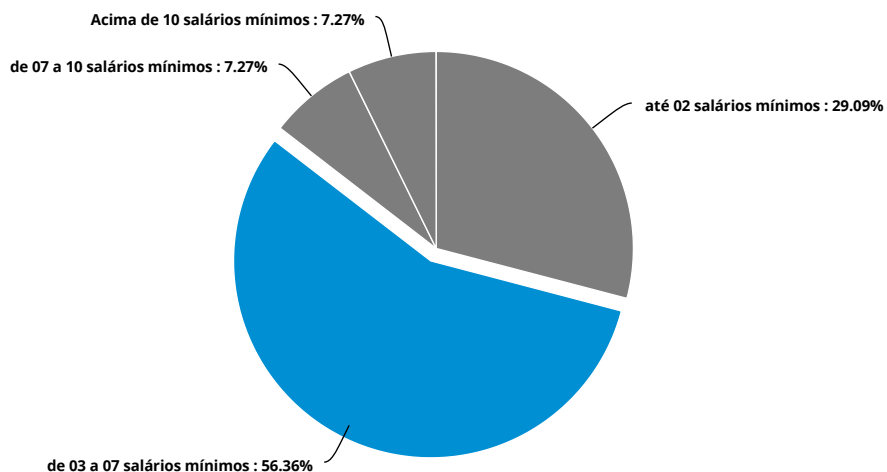
Resposta	Contagem	Porcentagem	20%	40%	60%	80%	100%
Sem instrução formal	2	3.39%					
Fundamental I	5	8.47%					
Fundamental II	8	13.56%					
Ensino Médio	22	37.29%					
Superior	13	22.03%					
Pós-graduação	8	13.56%					
Outro	1	1.69%					
<b>Total</b>	<b>59</b>	<b>100 %</b>					

## Qual?

09/06/202284586675Não quero indentificar

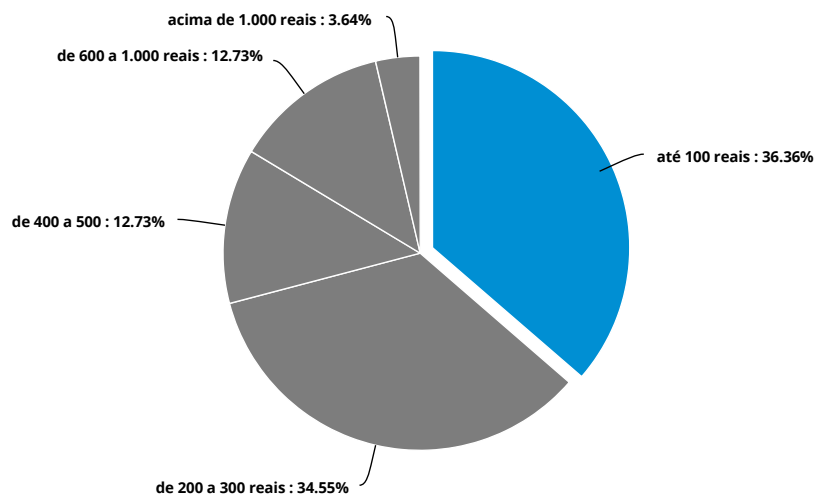
06/10/202277071236 Teste

Quanto a sua renda familiar (valor referente a soma dos salários que todos os indivíduos da família recebem), você se enquadra:



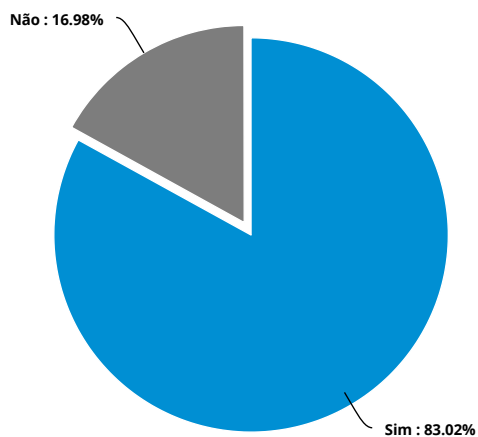
Resposta	Contagem	Porcentagem	20%	40%	60%	80%	100%
até 02 salários mínimos	16	29.09%	<div style="width: 29.09%;"></div>				
de 03 a 07 salários mínimos	31	56.36%	<div style="width: 56.36%;"></div>				
de 07 a 10 salários mínimos	4	7.27%	<div style="width: 7.27%;"></div>				
Acima de 10 salários mínimos	4	7.27%	<div style="width: 7.27%;"></div>				
<b>Total</b>	<b>55</b>	<b>100 %</b>					

## Quanto você costuma gastar quando você está passeando por Nova Petrópolis?



Resposta	Contagem	Porcentagem	20%	40%	60%	80%	100%
até 100 reais	20	36.36%	<div style="width: 36.36%;"></div>				
de 200 a 300 reais	19	34.55%	<div style="width: 34.55%;"></div>				
de 400 a 500	7	12.73%	<div style="width: 12.73%;"></div>				
de 600 a 1.000 reais	7	12.73%	<div style="width: 12.73%;"></div>				
acima de 1.000 reais	2	3.64%	<div style="width: 3.64%;"></div>				
<b>Total</b>	<b>55</b>	<b>100 %</b>					

## Você frequenta os atrativos e/ou equipamentos turísticos de Nova Petrópolis?



Resposta	Contagem	Porcentagem	20%	40%	60%	80%	100%
Sim	44	83.02%	<div style="width: 83.02%;"></div>				
Não	9	16.98%	<div style="width: 16.98%;"></div>				
<b>Total</b>	<b>53</b>	<b>100 %</b>					

## Por quê?

09/06/202284587649Pq sou moradora

07/30/202280838297Muito ocupado

07/18/2022 79778282 Bairros estão incompletos

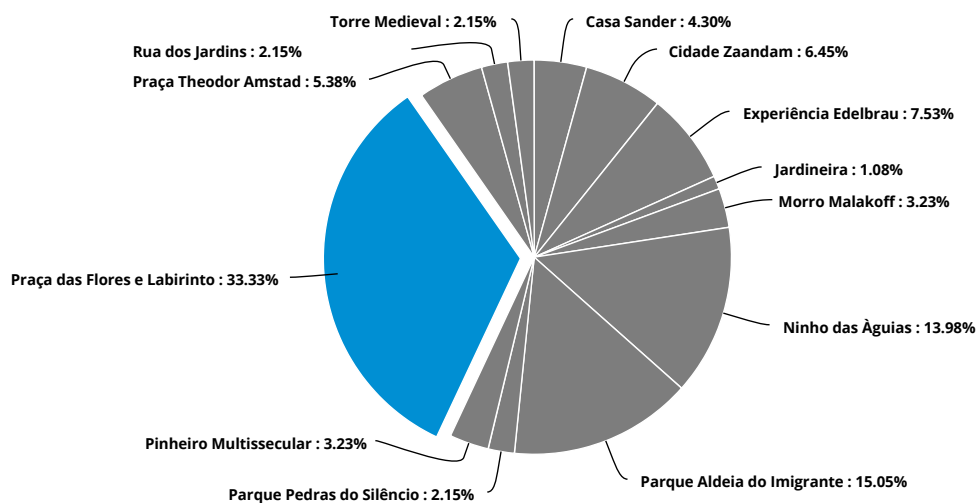
07/07/2022 79140732Moro na cidade e sempre tem congestionamento e não me desloco até o centro de eventos

06/10/202277084388Testr

06/10/202277071236 Gtr

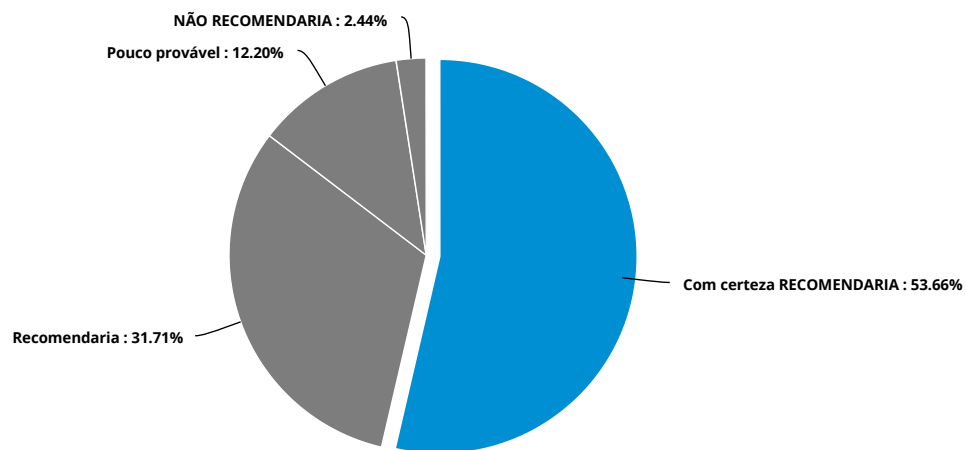


## Onde você vai com mais frequência?



Resposta	Contagem	Porcentagem	20%	40%	60%	80%	100%
Casa Sander	4	4.3%					
Cidade Zaandam	6	6.45%					
Experiência Edelbrau	7	7.53%					
Jardineira	1	1.08%					
Moinho Rasche	0	0%					
Morro Malakoff	3	3.23%					
Ninho das Águias	13	13.98%					
Parque Aldeia do Imigrante	14	15.05%					
Parque Pedras do Silêncio	2	2.15%					
Pinheiro Multissecular	3	3.23%					
Portal Jardim da Serra Gaúcha	0	0%					
Praça das Flores e Labirinto	31	33.33%					
Praça Theodor Amstad	5	5.38%					
Rua dos Jardins	2	2.15%					
Torre Medieval	2	2.15%					
<b>Total</b>	<b>93</b>	<b>100 %</b>					

## Morador, você recomendaria a cidade de Nova Petrópolis para seus amigos?



Resposta	Contagem	Porcentagem	20%	40%	60%	80%	100%
Com certeza RECOMENDARIA	22	53.66%					
Recomendaria	13	31.71%					
Pouco provável	5	12.2%					
Não tenho certeza	0	0%					
NÃO RECOMENDARIA	1	2.44%					
<b>Total</b>	<b>41</b>	<b>100 %</b>					

## Quer deixar seu comentário ou sugestão sobre nossa cidade?

12/02/202293044512 nao

09/26/202287274817 Bela cidade

09/18/202286640069Mejoren la atención turística

09/06/202284587649Sim

09/06/202284577552 cidade deveria ser 24h, porque 24h por dia não tem nada para fazer

09/01/202283355778Bela cidade

08/19/202282429682Asfalta as ruas, cuida do esgoto, escolaridade, preço

08/19/202282408029Bares e restaurantes deveriam car abertos até mais tarde

08/12/202281892777 Poderiam fazer uma quadra esportiva, seria legal para se reunir com os amigos e jogar algum esporte

07/30/202280838297Não

07/29/2022 80735817 Falta atrações voltadas para os jovens que residem na cidade, bem como restaurantes e lancherias que atendam até mais tarde, pois chega 21 horas na semana e já não se encontra nada aberto para comer, ou um lugar de descontração . Todas as ações são voltadas para o turismo, basicamente é uma cidade somente para os turistas sem ações voltadas para quem mora aqui!

07/29/2022 80735633Como cidade turística, acredito que deveria ter um maior número de atrativos durante a noite. Pois trabalho em loja e frequentemente turistas nos pedem locais para visitar e reclamam da pouca variedade de locais para jantar com algum diferencial (principalmente incluindo horários)

07/25/202280314044Uma cidade agradável e tranquila de viver.

07/25/202280292295Muito agradável, preços melhores e ambiente bom

07/23/202280157407 A experiência é ótima! Os cidadãos são muito receptivos.

07/22/202280119021 Linda, organizada e receptiva

07/20/2022 79930377 É muito legal, divertida e bonita

07/20/2022 79924680Melhorar a saúde

07/19/2022 79853303Maravilhosa

07/19/2022 79846675 A cidade é linda, faltam atrações turísticas, acho que deveriam explorar mais as programações no parque aldeia do imigrante por exemplo. Parques privados atraem mais turistas.

07/18/2022 79759955 Ótima cidade

07/15/2022 79639689 Incrível

07/15/2022 79638302Cidade maravilhosa onde zemos amigos, povo hospitaleiro.

07/10/2022 79280243Cidade com o nível alto de segurança, hospitalidade e educação do moradores... A cidade que vc vai uma vez já planejando o retorno

07/10/2022 79273630Me contratar para trabalhar na cidade na area da educação. Sou descendente de alemães. Na minha cidade ninguém valoriza a cultura alemã nem seus principios/ensinamentos/legado

07/10/2022 79271207 Top

07/09/2022 79247510 Amei

07/09/2022 79246391 Nao

07/09/2022 79245205Acho que para incentivar o turismo local, deveria haver programa de incentivo ou desconto para da região. Adoramos a cidade e como Gramadenses esramos aqui praticamente toda a semana aproveitando as belezas e eventos.

07/09/2022 79244620 Vou morar aqui.

07/09/2022 79243200Faltou servir vinho no centro de eventos de Nova Petrópolis

07/09/2022 79240281 Nova Petrópolis é encantadora, sempre querendo voltar

07/08/202279184214 E uma cidade que pode apostar em turismo porque é a passagem pra gramado e canela.

07/07/2022 79155579 Cidade bonita, com ótimas opções de lazer noturno e de comércio. Segurança e limpeza.

07/07/2022 79149106 Cidade incrível, culinária excepcional. Já vim, recomendo e voltarei outras vezes

07/07/2022 79140732 Fazer eventos na rua coberta

07/06/202279059507 Parabéns pela acolhida aos turistas!

07/06/202279029847Deveria melhorar algumas coisas mais tirando isso ela é uma cidade maravilhosa

06/10/202277084388Teste

06/10/202277084178 Teste

